



COODIN

COOPERATIVA ESPECIALIZADA DE AHORRO Y CRÉDITO LA PLAYA DE BELÉN "COODIN"
NIT. 800.038.375-3

CERTIFICACION DE LOS ESTADOS FINANCIEROS

Para Asociados y Terceros:

Declaramos que hemos preparado los Estados Financieros Básicos: Estado de Situación Financiera, Estado de Resultados, Estado de Flujo de Efectivo y Estado de Cambios en el Patrimonio a Diciembre 31 del año 2023 de La Cooperativa Especializada de Ahorro y Crédito La Playa de Belén COODIN, en nuestra condición de Representante Legal y Contadora con base en las normas internacionales de contabilidad y de información financiera aceptadas y aplicadas uniformemente a los del año inmediatamente anterior asegurando que presentan razonablemente la posición financiera a 31 de diciembre del año 2023 y de los estados de efectivo por el año terminado en el 2023 y que además:

- Las cifras incluidas fueron fielmente tomadas de los libros oficiales y auxiliares respectivos.
- No ha habido irregularidades que involucren administradores o empleados que puedan tener efecto de importancia relativa sobre los estados financieros enunciados.
- Aseguramos la existencia de los activos y pasivos cuantificables, así como sus derechos y obligaciones restringidos de acuerdo con cortes de documentos y con acumulaciones y compensaciones contables de sus transacciones en el ejercicio del año 2023 valuados bajo métodos de reconocido valor técnico.
- Confirmamos la integridad de la información proporcionada respecto a que todos los hechos económicos han sido reconocidos en ellos.
- Los hechos económicos se han registrado, clasificado, descrito y revelado dentro de los estados financieros básicos y sus respectivas notas, incluyendo sus gravámenes, restricción de activos, pasivos reales y contingentes como también las garantías que hemos dado a terceros.
- No ha habido hechos posteriores al final del período que requieran ajuste o revelación en los estados financieros o en las notas consecuentes.
- Esta certificación se expide en consideración a lo establecido en el decreto 2420/15, decreto 2496/15 y por la ley 222/95, compilados en el Decreto 2483 del 28 de diciembre de 2018. Declaramos que las afirmaciones que se derivan de la legislación contable vigente, sobre existencia, derechos, obligaciones y valuación se cumplen satisfactoriamente en la preparación, clasificación y revelación de los Estados Financieros que se certifican.

Expedida en La Playa de Belén, a los 17 días del mes de febrero del año 2024.


ALVARO GARCIA CELIS
Gerente General


MARCIA CARRASCAL PEÑARANDA
Contador Público T.P. 289975-T



COODIN

COOPERATIVA ESPECIALIZADA DE AHORRO Y CRÉDITO LA PLAYA DE BELÉN "COODIN"
NIT. 800.038.375-3

COOPERATIVA ESPECIALIZADA DE AHORRO Y CREDITO LA PLAYA DE BELEN COODIN NIT 800.038.375-3

ESTADO DE SITUACION FINANCIERA COMPARATIVO A DICIEMBRE 31 DE: (Expresado en pesos colombianos)

		NOTA	2023	2022 (*)	VARIACIONES	
					ABSOLUTA	%
ACTIVO			15,845,560,381	14,921,576,930	923,983,451	6.19%
11	EFFECTIVO Y EQUIVALENTE AL EFFECTIVO	3	1,924,805,337	1,552,037,417	372,767,920	24.02%
1105	CAJA		254,785,176	108,517,403	146,267,773	134.79%
1110	BANCOS Y OTRAS ENTIDADES CON ACTIVIDAD FINANCIERA		630,774,399	566,776,400	63,997,999	11.29%
1120	EFFECTIVO DE USO RESTRINGIDO Y/O CON DESTINACION ESPECIFICA		1,039,245,762	876,743,614	162,502,148	18.53%
12	INVERSIONES	4	143,076,733	137,276,733	5,800,000	4.23%
1226	OTRAS INVERSIONES EN INSTRUMENTOS DE PATRIMONIO		143,076,733	137,276,733	5,800,000	4.23%
14	CARTERA DE CREDITOS	5	12,631,625,990	12,013,212,273	618,413,717	5.15%
1412	CREDITOS DE CONSUMO GARANTIA ADMISIBLE SIN LIBRANZA		0	292,210,653	-292,210,653	-100.00%
1442	CREDITOS DE CONSUMO OTRAS GARANTIAS SIN LIBRANZA		4,056,089,506	3,867,823,797	188,265,709	4.87%
1443	INTERESES CREDITOS DE CONSUMO		48,194,711	43,865,844	4,328,867	9.87%
1444	PAGOS POR CUENTA DE ASOCIADOS CONSUMO		265,600	0	265,600	100.00%
1445	DETERIORO CREDITOS DE CONSUMO (CR)		-145,047,482	-114,459,763	-30,587,719	26.72%
1446	DETERIORO INTERESES CREDITOS DE CONSUMO (CR)		-9,036,116	-11,327,258	2,291,142	-20.23%
1447	DETERIORO PAGOS POR CUENTA DE ASOCIADOS CONSUMO		-265,600	0	-265,600	100.00%
1461	CREDITOS COMERCIALES GARANTIA ADMISIBLE SIN LIBRANZA		0	1,390,623,426	-1,390,623,426	-100.00%
1462	CREDITOS COMERCIALES OTRAS GARANTIAS		9,013,401,316	6,908,768,500	2,104,632,816	30.46%
1463	INTERESES CREDITOS COMERCIALES		167,006,275	143,584,608	23,421,667	16.31%
1464	PAGO POR CUENTAS DE ASOCIADOS COMERCIAL		196,300	637,700	-441,400	-69.22%
1465	DETERIORO CREDITOS COMERCIALES (CR)		-211,279,844	-227,983,253	16,703,409	-7.33%
1466	DETERIORO INTERESES CREDITOS COMERCIALES (CR)		-26,312,560	-30,705,753	4,393,193	-14.31%
1467	DETERIORO PAGO POR CUENTA DE ASOCIADOS CREDITOS COMERCIALES		-196,300	-637,700	441,400	-69.22%
1468	DETERIORO GENERAL DE CARTERA DE CREDITOS		-261,389,816	-249,188,528	-12,201,288	4.90%
16	CUENTAS POR COBRAR Y OTRAS	6	3,801,037	23,629,894	-19,828,857	-83.91%
1640	ANTICIPOS DE IMPUESTOS		3,801,037	139,478	3,661,559	2625.19%
1660	OTRAS CUENTAS POR COBRAR		0	23,490,416	-23,490,416	-100.00%
17	ACTIVOS MATERIALES	7	1,117,387,405	1,170,081,262	-52,693,857	-4.50%
1705	PROPIEDADES PLANTA Y EQUIPO		1,117,387,405	1,170,081,262	-52,693,857	-4.50%
170502	TERRENOS		116,748,514	116,748,514	0	0.00%
170504	EDIFICACIONES		1,012,433,677	1,012,433,677	0	0.00%
170505	MUEBLES Y EQUIPO DE OFICINA		121,431,059	121,431,059	0	0.00%
170520	EQUIPO DE COMPUTO Y COMUNICACIÓN		205,545,758	186,521,228	19,024,530	10.20%
170545	MAQUINARIA Y EQUIPO		104,396,056	104,396,056	0	0.00%
170595	DEPRECIACION, AGOTAMIENTO PROPIEDAD PLANTA Y EQUIPO		-443,167,659	-371,449,272	-71,718,387	19.31%
19	OTROS ACTIVOS	8	24,863,879	25,339,351	-475,472	-1.88%
1905	BIENES Y SERVICIOS PAGADOS POR ANTICIPADO		8,100,190	5,495,826	2,604,364	47.39%
1910	ACTIVOS INTANGIBLES		16,763,689	19,843,525	-3,079,836	-15.52%



COODIN

COOPERATIVA ESPECIALIZADA DE AHORRO Y CRÉDITO LA PLAYA DE BELÉN "COODIN"
NIT. 800.038.375-3

2	PASIVOS		10,707,659,649	9,977,827,266	729,832,383	7.31%
21	DEPOSITOS	9	10,410,512,074	7,990,557,202	2,419,954,872	30.29%
2105	DEPOSITOS DE AHORRO		5,503,888,277	4,549,155,352	954,732,925	20.99%
2110	CERTIFICADOS DEPOSITOS DE AHORRO A TERMINO		4,670,616,501	3,149,139,176	1,521,477,325	48.31%
2125	DEPOSITOS DE AHORRO CONTRACTUAL		236,007,296	292,262,674	-56,255,378	-19.25%
23	OBLIGACIONES FINANCIERAS Y OTROS PASIVOS FINANCIEROS	10	112,407,396	1,814,096,684	-1,701,689,288	-93.80%
2305	CREDITOS ORDINARIOS CORTO PLAZO		112,407,396	672,638,804	-560,231,408	-83.29%
2308	CREDITOS ORDINARIOS LARGO PLAZO		0	1,141,457,880	-1,141,457,880	-100.00%
24	CUENTAS POR PAGAR Y OTRAS	11	103,727,280	100,144,226	3,583,054	3.58%
2410	COSTOS Y GASTOS POR PAGAR		22,551,505	13,696,769	8,854,736	64.65%
2420	PROVEEDORES		0	59,500	-59,500	-100.00%
2430	GRAVAMEN DE LOS MOVIMIENTOS FINANCIEROS		1,120,928	847,000	273,928	32.34%
2435	RETENCION EN LA FUENTE		5,178,074	3,787,000	1,391,074	36.73%
2440	PASIVO POR IMPUESTOS CORRIENTES		14,729,055	11,912,000	2,817,055	23.65%
2445	VALORES POR REINTEGRAR		48,951,210	53,134,642	-4,183,432	-7.87%
2450	RETENCIONES Y APORTES LABORALES		0	6,211,000	-6,211,000	-100.00%
2465	REMANENTES POR PAGAR		3,594,508	2,725,315	869,193	31.89%
2495	SEGURO DE DEPOSITO LIQUIDADO POR PAGAR		7,602,000	7,771,000	-169,000	-2.17%
27	OTROS PASIVOS	13	81,012,899	73,029,154	7,983,745	10.93%
2710	OBLIGACIONES LABORALES POR BENEFICIOS A EMPLEADOS		61,240,711	58,969,286	2,271,425	3.85%
2720	INGRESOS ANTICIPADOS DIFERIDOS		9,084,849	12,008,699	-2,923,850	-24.35%
2725	INGRESOS RECIBIDOS PARA TERCEROS		10,687,339	2,051,169	8,636,170	421.04%
3	PATRIMONIO	14	5,137,900,732	4,943,749,664	194,151,068	3.93%
31	CAPITAL SOCIAL		2,485,387,042	2,318,950,768	166,436,274	7.18%
3105	APORTES SOCIALES TEMPORALMENTE RESTRINGIDOS		629,387,042	718,950,768	-89,563,726	-12.46%
3110	APORTES SOCIALES MINIMOS NO REDUCIBLES		1,856,000,000	1,600,000,000	256,000,000	16.00%
32	RESERVAS		2,453,174,088	2,424,813,778	28,360,310	1.17%
3205	RESERVA PROTECCION DE APORTES		2,453,174,088	2,424,813,778	28,360,310	1.17%
34	SUPERAVIT		522,540	522,540	0	0.00%
3405	DONACIONES Y AUXILIOS		522,540	522,540	0	0.00%
35	EXCEDENTES Y/O PERDIDAS DEL EJERCICIO		70,255,260	70,900,776	-645,516	-0.91%
3505	EXCEDENTES		70,255,260	70,900,776	-645,516	-0.91%
3600	RESULTADOS ACUMULADOS POR ADOPCION POR PRIMERA VEZ		128,561,802	128,561,802	0	0.00%
3605	EXCEDENTES		128,561,802	128,561,802	0	0.00%
TOTAL PASIVO Y PATRIMONIO			15,845,560,381	14,921,576,930	923,983,451	6.19%

Las Notas de Revelación hacen parte integral de este Estado
(* Las cifras no fueron reexpresadas para su comparación)


ALVARO GARCIA CELIS
Gerente General


MARCIA CARRASCAL PEÑARANDA
Contador Público Tarjeta Profesional 289975-T


AMPARO GARCIA FORERO
Contador Público Tarjeta Profesional 127245-T
AUDICOOP LTDA, Revisor Fiscal* Tarjeta de Registro JCC 588
* Ver opinión adjunta



COODIN

COOPERATIVA ESPECIALIZADA DE AHORRO Y CRÉDITO LA PLAYA DE BELÉN "COODIN"
NIT. 800.038.375-3

COOPERATIVA ESPECIALIZADA DE AHORRO Y CREDITO LA PLAYA DE BELEN COODIN
NIT 800.038.375-3

ESTADO DE RESULTADOS
DEL 01 DE ENERO AL 31 DE DICIEMBRE DE:
(Expresado en Pesos Colombianos)

	NOTA	2023	2022 (*)	VARIACIONES	
				ABSOLUTA	%
4 INGRESOS	15	2,458,867,107	1,980,269,126	478,597,981	24.17%
41 INGRESOS POR VENTA DE BIENES Y SERVICIOS		2,041,453,120	1,823,531,767	217,921,353	11.95%
4150 INGRESO CARTERA DE CREDITOS		<u>2,041,453,120</u>	<u>1,823,531,767</u>	<u>217,921,353</u>	<u>11.95%</u>
5 GASTOS	16	1,642,952,587	1,394,531,374	248,421,213	17.81%
51 GASTOS DE ADMINISTRACION		1,595,956,677	1,349,938,690	246,017,987	18.22%
5105 BENEFICIOS A EMPLEADOS		601,063,853	508,704,260	92,359,593	18.16%
5110 GASTOS GENERALES		580,395,380	512,156,594	68,238,786	13.32%
5115 DETERIORO		339,699,221	252,713,346	86,985,875	34.42%
5120 AMORTIZACION Y AGOTAMIENTO		3,079,836	3,079,836	0	0.00%
5125 DEPRECIACION PROPIEDAD PLANTA Y EQUIPO		<u>71,718,387</u>	<u>73,284,654</u>	<u>-1,566,267</u>	<u>-2.14%</u>
6 COSTO DE VENTAS	17	745,659,260	514,836,976	230,822,284	44.83%
61 COSTO DE VENTAS Y PRESTACION DE SERVICIOS		745,659,260	514,836,976	230,822,284	44.83%
6150 INTERESES DE DEPOSITOS, DE CREDITOS BANCARIOS Y OTRAS OBLIGACIONES FINANCIERAS		<u>745,659,260</u>	<u>514,836,976</u>	<u>230,822,284</u>	<u>44.83%</u>
RESULTADO NETO		-300,162,817	-41,243,899	-258,918,918	627.78%
42 OTROS INGRESOS	15.2	417,413,987	156,737,359	260,676,628	166.31%
4205 INGRESO POR UTILIDAD EN VENTA DE INVERSIONES Y OTROS ACTIVOS		0	5,302,065	-5,302,065	-100.00%
4210 INGRESOS POR VALORACION INVERSIONES		105,808,922	20,722,257	85,086,665	410.61%
4220 OTROS INGRESOS		9,024,481	8,823,073	201,408	2.28%
4225 RECUPERACIONES DETERIORO		295,327,014	120,214,442	175,112,572	145.67%
4240 SERVICIOS DIFERENTES AL OBJETO SOCIAL		<u>7,253,570</u>	<u>1,675,522</u>	<u>5,578,048</u>	<u>332.91%</u>
52 OTROS GASTOS	16.6	46,995,910	44,592,684	2,403,226	5.39%
5210 GASTOS FINANCIEROS		18,451,686	15,025,508	3,426,178	22.80%
5230 GASTOS VARIOS		<u>28,544,224</u>	<u>29,567,176</u>	<u>-1,022,952</u>	<u>-3.46%</u>
3505 EXCEDENTE DEL EJERCICIO		<u>70,255,260</u>	<u>70,900,776</u>	<u>-645,516</u>	<u>-0.91%</u>

Las Notas de Revelación hacen parte integral de este Estado
(*) Las cifras no fueron reexpresadas para su comparación

ALVARO GARCIA CELIS
Gerente General

MARCIA CARRASCAL PENARANDA
Contador Público Tarjeta Profesional 289975-T

AMPARO GARCIA FORERO
Contador Público Tarjeta Profesional 127245-T
AUDICOOP LTDA, Revisor Fiscal* Tarjeta de Registro JCC 588
** Ver opinión adjunta*



COODIN

COOPERATIVA ESPECIALIZADA DE AHORRO Y CRÉDITO LA PLAYA DE BELÉN "COODIN"
NIT. 800.038.375-3

COOPERATIVA ESPECIALIZADA DE AHORRO Y CREDITO LA PLAYA DE BELEN
NIT 800038375-3
ESTADO DE CAMBIOS EN EL PATRIMONIO
A DICIEMBRE 31 DE 2023
(Cifras expresadas en pesos Colombianos)

CONCEPTO	CAPITAL SOCIAL	RESERVAS	FONDOS DE DESTIN. ESPECIFICA	SUPERAVIT	RESULTADO DEL PERIODO	RESULT. ACUMUL.	TOTAL
Saldo al 31 de diciembre de 2021	2,118,934,912	2,321,418,942	160,420	522,540	258,487,091	128,561,802	4,828,085,707
Aportes sociales	200,015,856						200,015,856
Distribución de Excedentes		103,394,836	77,546,127		-258,487,091		-77,546,128
Revalorización de aportes							0
Ejecuc. Fondo revalorización aportes							0
Ejecuc. fondo de amortiz. de aportes			-77,706,547				-77,706,547
Aplicación reserva de fortalecimiento							0
Resultado del periodo					70,900,776		70,900,776
Total cambios en el patrimonio	200,015,856	103,394,836	-160,420	0	-187,586,315	0	115,663,957
Saldo final al 31 de diciembre de 2022	2,318,950,768	2,424,813,778	0	522,540	70,900,776	128,561,802	4,943,749,664
Aportes sociales	166,436,274						166,436,274
Distribución de Excedentes		28,360,310			-70,900,776		-42,540,466
Revalorización de aportes							0
Ejecuc. Fondo revalorización aportes							0
Ejecuc. fondo de amortiz. de aportes							0
Aplicación reserva de fortalecimiento							0
Resultado del periodo					70,255,260		70,255,260
Total cambios en el patrimonio	166,436,274	28,360,310	-	-	-645,516	-	194,151,068
Saldo final al 31 de diciembre de 2023	2,485,387,042	2,453,174,088	0	522,540	70,255,260	128,561,802	5,137,900,732

Las Notas de Regulación hacen parte integral de este Estado

ALVARO GARCIA CELIS
Gerente General

MARCIA CARRASCAL PENARANDA
Contador Público Tarjeta Profesional 289975-T

AMBARO GARCIA FORERO
Contador Público Tarjeta Profesional 127245-T
AUDICOOP LTDA, Revisor Fiscal* Tarjeta de Registro JCC 588
** Ver opinión adjunta*



COODIN

COOPERATIVA ESPECIALIZADA DE AHORRO Y CRÉDITO LA PLAYA DE BELÉN "COODIN"
NIT. 800.038.375-3

COOPERATIVA ESPECIALIZADA DE AHORRO Y CREDITO LA PLAYA DE BELEN COODIN NIT 800.038.375-3

ESTADO DE FLUJOS DE EFECTIVO A DICIEMBRE 31 DE:

	2023	2022(*)	VARIACIONES ABSOLUTA	%
FLUJO NETO EN ACTIVIDADES DE OPERACIÓN	-427,775,431	-996,787,584	569,012,153	-57.08%
A. ACTIVIDADES DE OPERACIÓN	70,255,260	70,900,776	-645,516	-0.91%
Resultados del Ejercicio	70,255,260	70,900,776	-645,516	-0.91%
B. PARTIDAS QUE NO AFECTAN EFECTIVO	119,304,160	315,678,394	-196,374,234	-62.21%
Depreciaciones	71,718,387	73,284,654	-1,566,267	-2.14%
Deterioro	19,225,463	138,998,904	-119,773,441	-86.17%
Reservas	28,360,310	103,394,836	-75,034,526	-72.57%
C. ACTIVO GENERADO EN OPERACIÓN	-617,334,851	-1,383,366,754	766,031,903	-55.37%
Aumento - Disminución Cartera de Créditos	-637,639,180	-1,375,576,074	737,936,894	-53.65%
Aumento - Disminución Cuentas por Cobrar	19,828,857	-10,785,748	30,614,605	-283.84%
Aumento - Disminución Otros Activos	475,472	2,995,068	-2,519,596	-84.12%
FLUJO NETO EN ACTIVIDADES DE INVERSIÓN Y FINANCIACIÓN	800,543,351	1,186,641,222	-386,097,871	-32.54%
A. ACTIVIDADES DE INVERSIÓN	-24,824,530	-23,703,572	-1,120,958	4.73%
Aumento - Disminución Activos Materiales	-19,024,530	11,296,428	-30,320,958	-268.41%
Aumento - Disminución de Inversiones	-5,800,000	-35,000,000	29,200,000	-83.43%
B. ACTIVIDADES DE FINANCIACIÓN	825,367,881	1,210,344,794	-384,976,913	-31.81%
Aumento - Disminución de los Depósitos	2,419,954,872	338,292,870	2,081,662,002	615.34%
Aumento - Disminución Obligaciones Financieras	-1,701,689,288	996,256,431	-2,697,945,719	-270.81%
Aumento - Disminución Cuentas por Pagar	3,583,054	-80,374,914	83,957,968	-104.46%
Aumento - Disminución Otros Pasivos	7,983,745	14,802,062	-6,818,317	-46.06%
Aumento - Disminución del Capital	166,436,274	199,855,436	-33,419,162	-16.72%
Aplicación Excedentes	-70,900,776	-258,487,091	187,586,315	-72.57%
AUMENTO Y/O DISMINUCION DEL EFECTIVO DISPONIBLE A DICIEMBRE 31 AÑO ANTERIOR	372,767,920	189,853,638	182,914,282	96.34%
DISPONIBLE A DICIEMBRE 31	1,552,037,417	1,362,183,779	189,853,638	13.94%
DISPONIBLE A DICIEMBRE 31	1,924,805,337	1,552,037,417	372,767,920	24.02%

Las Notas de Revelación hacen parte integral de este Estado

(*) Las cifras no fueron reexpresadas para su comparación

ALVARO GARCIA CELIS
Gerente General

MARCIA CARRASCAL PEÑARANDA
Contador Publico Tarjeta Profesional 289975-T

AMPARO GARCIA PORERO
Contador Público Tarjeta Profesional 127245-T
AUDICOOP LTDA, Revisor Fiscal* Tarjeta de Registro JCC 588

* Ver opinión adjunta



COODIN

COOPERATIVA ESPECIALIZADA DE AHORRO Y CRÉDITO LA PLAYA DE BELÉN "COODIN"
NIT. 800.038.375-3

NOTAS DE REVELACION A LOS ESTADOS FINANCIEROS

31 de diciembre de 2022 y 31 de diciembre 2023

(Cifras expresadas en pesos colombianos)

NOTAS DE CARÁCTER GENERAL

NOTA 1. ENTIDAD QUE REPORTA

La COOPERATIVA ESPECIALIZADA DE AHORRO Y CREDITO LA PLAYA DE BELEN, COODIN con domicilio principal en el municipio de La Playa de Belén, Departamento Norte de Santander, fue constituida mediante acta de fundación el 27 de febrero de 1988, con la participación de 30 personas de la región; la entidad obtuvo la personería jurídica el 22 de junio de 1988, la cual corresponde al número 1177 emitida por el Departamento Administrativo Nacional de Cooperativas DANCOOP hoy Superintendencia de Economía Solidaria.

La Cooperativa es una persona jurídica de primer grado de derecho privado con actividad especializada de ahorro y crédito, de número de asociados y aportes sociales variables e ilimitados, regida por el derecho colombiano, en especial por la legislación cooperativa y financiera, el estatuto de la entidad y los principios universales del cooperativismo.

Mediante la Resolución No. 0318 del 13 de mayo de 2003 la Superintendencia de la Economía Solidaria autorizó a COODIN para desarrollar el ejercicio de la actividad financiera con asociados, con excepción a los montos mínimos de aportes sociales.

En atención al decreto 2159 de 1999 COODIN pertenece al Nivel 1 de supervisión, el cual cubre a todas las entidades que ejercen actividad financiera, es decir cooperativas especializadas de ahorro y crédito, cooperativas multiactivas o integrales con sección de ahorro y crédito.

En cumplimiento de lo dispuesto por el Decreto 2206 de 1998, COODIN fue inscrita en el Fondo de Garantías de Entidades Cooperativas "FOGACOOOP", el 26 de diciembre de 2003 y desde entonces cuenta con el seguro de depósitos a sus ahorradores asociados.

COODIN se identifica con el Número de Identificación Tributaria 800.038.375-3 y el tratamiento fiscal tiene su fundamento legal en el artículo 19-4, como entidad perteneciente al Régimen Tributario Especial de acuerdo a la ley 1819, que en su artículo 142 adicionó este artículo denominado: Tributación sobre renta de las Cooperativas, el cual dice: Pertenecen al Régimen Tributario Especial las cooperativas vigiladas por alguna Superintendencia u organismo de Control y tributan sobre sus beneficios netos o excedentes a la tarifa única especial del veinte por ciento (20%). El impuesto será tomado en su totalidad de los Fondos de Educación y Solidaridad de que trata el artículo 54 de la Ley 79 de 1988.

El artículo 83 del estatuto de la cooperativa fija un Capital Mínimo Irreducible de 1600 salarios Mínimos legales vigentes a corte de 31 de diciembre 2023, en cumplimiento al numeral 7) del artículo 5 de la Ley 79/1988; el Salario Mínimo para el 2023 es de \$1.160.000.

Su domicilio principal es el Municipio de La Playa de Belén, dirección Cra 2 No. 3-07, Departamento Norte de Santander, Republica de Colombia, tiene como radio de acción todo el territorio nacional y puede establecer sucursales y agencias en cualquier parte de él, cuando así lo determine el Consejo de Administración.

A la fecha de cierre COODIN cuenta con 3628 asociados y un total de 10 empleados.

Naturaleza de las operaciones

Para el logro de los objetivos generales y el desarrollo del acuerdo Cooperativo, COODIN ejercerá la actividad financiera cooperativa, en forma especializada exclusivamente con sus asociados, estando autorizada para adelantar exclusivamente las siguientes operaciones:

1. Captar ahorros de sus asociados en la modalidad de depósitos a la vista, contractual o a término, mediante la expedición de certificados de depósito de ahorro a término-CDAT.



COODIN

COOPERATIVA ESPECIALIZADA DE AHORRO Y CRÉDITO LA PLAYA DE BELÉN "COODIN"
NIT. 800.038.375-3

2. Otorgar créditos de acuerdo a las disposiciones legales vigentes y a las condiciones señaladas en el respectivo reglamento.
3. Realizar operaciones de libranza.
4. Negociar títulos emitidos por terceros distintos a su Gerente, Administradores y Empleados.
5. Celebrar contratos de apertura de crédito.
6. Comprar y vender títulos representativos de obligaciones emitidas por entidades de derecho público de cualquier orden.
7. Efectuar operaciones de compra de cartera o factoring sobre toda clase de títulos.
8. Emitir bonos.
9. Prestar servicios de asistencia técnica, educación, capacitación y solidaridad que en desarrollo de las actividades previstas en el presente Estatuto o por disposición de la ley cooperativa puedan desarrollar directamente o mediante convenios con otras entidades. En todo caso, en la prestación de tales servicios las cooperativas no pueden utilizar recursos provenientes de los depósitos de ahorro y demás recursos captados en la actividad financiera.
10. Celebrar convenios dentro de las disposiciones legales para la prestación de otros servicios especialmente aquellos celebrados con los establecimientos bancarios para el uso de cuentas corrientes.
11. Elaborar, sustentar y ejecutar proyectos en beneficio del medio ambiente, conservación de los recursos naturales y desarrollar campañas educativas a favor del mismo.
12. Efectuar cualquier otra actividad que no implique violación de la Ley o el presente Estatuto.
13. Ejecutar las demás actividades complementarias de las anteriores y destinadas a cumplir los objetivos generales de COODIN.
14. Las que autorice el Gobierno Nacional

Hipótesis de negocio en marcha

Al preparar el juego de estados financieros, la administración de COODIN, evaluó la capacidad que tiene para continuar como negocio en marcha en condiciones normales. Los estados financieros presentados se elaboran partiendo de las políticas definidas por la administración en función de instrucciones, normas de preparación y presentación de información financiera y del supuesto que está en plena actividad y seguirá funcionando en el futuro previsible. Por el momento no se tiene intención de liquidarla o hacer cesar sus operaciones, tampoco existen incertidumbres o circunstancias que afecten la operatividad del negocio.

Organización del Sistema de Información Contable

Los hechos económicos son reconocidos para efecto de clasificación según el catálogo único de información financiera con fines de Supervisión emitido el 13 de noviembre de 2015 por la Superintendencia de la Economía Solidaria en el marco de sus competencias legales y constitucionales, a través de la Resolución 2015110009615 modificado por la Resolución del 20 de abril de 2016 y posteriores ajustes.

NOTA 2 - PRINCIPALES POLÍTICAS Y PRÁCTICAS CONTABLES BASES DE PREPARACIÓN

a) Bases de preparación Los estados financieros

COODIN elaboró sus estados financieros de conformidad con las normas y disposiciones vigentes emitidas por la ley 1314 de 2009, reglamentada por el Decreto 2420 de 2015; normas de contabilidad y de información financiera aceptadas en Colombia las cuales se basan en las Normas Internacionales de Información Financiera (NIIF) junto con sus interpretaciones traducidas al español y emitidas por el Consejo de Normas Internacionales de Contabilidad (IASB, por su sigla en inglés) al 31 de diciembre de 2012.

Con fecha 27 de diciembre 2013 el Ministerio de Comercio, Industria y Turismo emitió el Decreto 3022 aplicable a COODIN cumpliendo los requisitos para clasificarse en el Grupo 2, el cual incluye las NIIF autorizadas por el (IASB), en su versión año 2009, de acuerdo con la clasificación contenida en el Direccionamiento Estratégico del CTCF.

Decreto 2496 de 2015, expedido por el Ministerio de Comercio, Industria y Turismo que modificó parcialmente el Decreto 2420 del 14 de diciembre de 2015, mediante el cual se expide este Decreto único Reglamentario de las Normas de Contabilidad de información financiera y de Aseguramiento de la Información, estableciendo que los preparadores de la información que conforman el Grupo 2 vigilados por la Supersolidaria, aplicaran el marco técnico normativo dispuesto en el Decreto 3022 de 2013, así como el anexo 2 del Decreto 2420 de 2015, salvo el tratamiento de la cartera de crédito y su deterioro, previsto en la NIIF 9 y NIC 39 y el de los aportes sociales previsto en el artículo 1.1.4.6.1 del nuevo decreto y Decretos 2131/16 y 2170/17;



COODIN

COOPERATIVA ESPECIALIZADA DE AHORRO Y CRÉDITO LA PLAYA DE BELÉN "COODIN"
NIT. 800.038.375-3

normas compiladas en el Decreto 2483/18; una y otra reglamentación ha sido considerada por la administración en el reconocimiento de los hechos económicos.

Moneda funcional

La administración de la cooperativa ha determinado que el peso colombiano es su moneda funcional y de presentación, teniendo en cuenta que es la moneda que representa con mayor fidelidad los efectos económicos y que corresponde al entorno económico principal en el cual se llevan a cabo las operaciones en la Cooperativa; las transacciones en monedas extranjeras se convierten a la moneda funcional utilizando las tasas de cambio vigentes en las fechas de las transacciones. Las cifras se presentarán en pesos colombianos.

b) Base de contabilidad de causación

COODIN prepara sus estados financieros, excepto para la información de los flujos de efectivo, usando la base de contabilidad de causación.

Cambios En Políticas Contables, Estimados y Corrección de errores

Un cambio en una estimación contable es un ajuste al importe en libros de un activo o de un pasivo, o al importe del consumo periódico de un activo, que procede de la evaluación de la situación actual de los activos y pasivos, así como de los beneficios futuros esperados y de las obligaciones asociadas con éstos.

Los cambios en estimaciones contables proceden de nueva información o nuevos acontecimientos y, por consiguiente, no son correcciones de errores. Cuando sea difícil distinguir un cambio en una política contable de un cambio en una estimación contable, el cambio se tratará como un cambio en una estimación contable.

COODIN reconocerá el efecto de un cambio en una estimación contable, de forma prospectiva, incluyéndolo en el resultado del:

- a. el periodo del cambio, si éste afecta a un solo periodo, o
- b. el periodo del cambio y periodos futuros, si el cambio afecta a todos ellos.

En la medida en que un cambio en una estimación contable dé lugar a cambios en activos y pasivos, o se refiera a una partida de patrimonio **COODIN** lo reconocerá ajustando el importe en libros de la correspondiente partida de activo, pasivo o patrimonio, en el periodo en que tiene lugar el cambio.

Durante el 2023 no se presentaron cambios en las políticas contables.

Importancia relativa y materialidad

La información es material si se pudiera esperar razonablemente que su omisión, inexactitud u ocultamiento influya en las decisiones que pudieran tomar los usuarios principales de los estados financieros. Además, la materialidad también depende de la naturaleza o magnitud de la información. La importancia relativa para **COODIN** está dada cuando las decisiones tomadas estén basadas en las partidas materiales, no queriendo decir que no se corrijan los errores o se registren partidas no materiales conforme a la NIIF PYMES.

COODIN para efectos de determinar el umbral o punto de referencia relativo a las omisiones o expresiones inadecuadas que puedan influir en las decisiones de los usuarios de la información financiera, definió como material toda partida que supere el 4% de los elementos de los Estados Financieros (activo, pasivo, patrimonio, ingresos, gastos y costos).

c) Bases De Presentación De Los Estados Financieros

La presentación del estado de situación financiera se hace por el grado de liquidez; estados financieros de COODIN al 31 de diciembre de 2023 que corresponden a estados financieros preparados de acuerdo con el marco técnico normativo basado en las



COODIN

COOPERATIVA ESPECIALIZADA DE AHORRO Y CRÉDITO LA PLAYA DE BELÉN "COODIN"
NIT. 800.038.375-3

Normas Internacionales de Información Financiera para las Pymes aplicables en Colombia. Estos estados financieros han sido preparados sobre la base del costo histórico.

Los estados financieros que presenta la entidad son:

- a) Estado de situación financiera con fecha de corte del periodo que se presenta, comparado con las cifras del cierre de ejercicio inmediatamente anterior.
- b) Estado de resultados del ejercicio.
- c) Estado de cambios en el patrimonio.
- d) Estado de Flujos de Efectivo el cual se elaborará por el método directo
- e) Notas a los Estados Financieros que incluyan un resumen de las políticas contables más significativas y otra información explicativa

Hechos ocurridos después del periodo contable

No se tiene conocimiento de la existencia de hechos ocurridos después del periodo que se informa correspondiente a 31 de diciembre de 2023.

d) Políticas contables significativas

Periodo revelado

El periodo contable revelado en estas notas corresponde al periodo entre el 01 de enero y el 31 de diciembre de 2023. Los estados financieros se presentan comparativos con los correspondientes a 31 diciembre de 2022.

1. Efectivo y Equivalentes al Efectivo

1.1 El efectivo – incluyen el disponible y depósitos de libre disponibilidad en bancos; son recursos de alta liquidez a corto plazo con que cuenta COODIN para atender el giro normal de sus operaciones.

1.2 Efectivo y equivalentes de efectivo, restringidos - son el efectivo y los equivalentes de efectivo a corto plazo que tienen ciertas limitaciones para su disponibilidad, los cuales normalmente son de tipo contractual o legal.

Respecto a los fondos de liquidez constituidos en atención al artículo 39 de la Ley 454 de 1998 y adicionado por el artículo 101 de la Ley 795 de 2003 la cooperativa ha clasificado tales recursos como un recurso restringido.

Reconocimiento y medición

La medición del efectivo y equivalentes al efectivo se realiza al costo histórico inicialmente y al momento de informar el mismo se valora en la moneda funcional (peso colombiano). Las transacciones en monedas extranjeras se convierten a la moneda funcional utilizando las tasas de cambio vigentes en las fechas de las transacciones.

2. Instrumentos Financieros

Son instrumentos financieros básicos los activos financieros y pasivos financieros que cumplen las condiciones del parágrafo 11.8 de la S11 de la NIIF para PYMES. Los instrumentos financieros que no satisfacen quedan dentro del alcance de las S12, respecto al reconocimiento, medición y requerimiento de presentación y revelación.

2.1 Activos Financieros

COODIN clasifica sus activos financieros en las siguientes categorías: Las Inversiones, la Cartera de Crédito y las Cuentas por Cobrar mantenidas hasta su vencimiento.

2.1.1 Inversiones

Registra las participaciones sociales que mantiene COODIN como instrumentos de patrimonio, en organismos cooperativos, en asociaciones o agremiaciones, clubes sociales, entidades sin ánimo de lucro y otros entes.



COODIN

COOPERATIVA ESPECIALIZADA DE AHORRO Y CRÉDITO LA PLAYA DE BELÉN "COODIN"
NIT. 800.038.375-3

Reconocimiento y medición

COODIN reconocerá las inversiones del patrimonio como activo en el momento en que son efectuados los aportes sociales en dichas entidades, la medición de las inversiones de patrimonio se realiza por el valor de transacción. Posteriormente se medirá al costo histórico menos deterioro, las revalorizaciones decretadas se contabilizarán como ingreso en el estado de resultados incrementando la inversión.

2.1.2 Cartera de Créditos

Rubro en el cual se registran los créditos otorgados bajo las distintas modalidades autorizadas por la ley, COODIN cuenta con las modalidades consumo y comercial las cuales son clasificadas de acuerdo a la inversión a realizar, así mismo dicha clasificación se aplica para evaluar el riesgo crediticio, aplicación de normas contables, constitución de deterioros entre otras. Los recursos utilizados para el otorgamiento provienen de recursos propios recibidos de los aportes y depósitos de nuestros asociados, al igual que de crédito externo.

Los intereses de la cartera de crédito se causan para créditos en categoría A y B. Cuando un crédito se califica en C o en otra categoría de mayor riesgo, dejan de causarse intereses e ingresos por otros conceptos, mientras se produce su recaudo el registro se realiza en cuentas de orden, por lo tanto, no afectan el estado de resultados.

En cuanto a la preparación de estados financieros, reconocimiento y medición la entidad acató las excepciones expuestas en el Decreto 2496 del 23 de dic/2015 relacionados con la cartera de crédito y los aportes sociales, que reza:

"Artículo 1.1.4.5.2. Régimen normativo para el Grupo 2. Se establece un régimen normativo para los preparadores de información financiera del Grupo 2 que se encuentren vigilados por la Superintendencia de la Economía Solidaria, en los siguientes términos:

Para la preparación de los estados financieros individuales y separados aplicarán el marco técnico normativo dispuesto en los Anexos 2 y 2.1 y sus modificatorios del Decreto 2420 de 2015, salvo el tratamiento de la cartera de créditos y su deterioro previsto en la Sección 11 y el de los aportes sociales previsto en el artículo 1.1.4.6.1. Del presente decreto".

En tal sentido, la entidad aplica para estos grupos lo dispuesto en la Circular básica contable y financiera. La Administración determina la clasificación de sus activos financieros a la fecha de su reconocimiento inicial.

Reconocimiento y Medición

El tratamiento de la cartera se efectúa de acuerdo a lo estipulado en el CAPITULO II de la CBCF emitida por la Superintendencia de la Economía Solidaria, en virtud de lo expuesto en el artículo 3 del decreto 2496/15 que modifica los capítulos 5 y 6 del Título 4 de la Parte 1 del Libro 1 del Decreto 2420 de 2015.

Se reconocen inicialmente al precio de la transacción a su valor menos el deterioro, de ser el caso.

Después del reconocimiento inicial, COODIN medirá un activo financiero diferente a la cartera de crédito, por su valor razonable o valor de transacción.

En general los activos financieros de la entidad se reconocen a valor de la transacción, por lo que no se reconocen cifras a través de resultados.

Las inversiones se dejan de reconocer cuando los derechos a recibir flujos de efectivo de las inversiones expiran o se transfieren y se ha transferido sustancialmente todos los riesgos y beneficios derivados de su propiedad.

Deterioro de Activos Financieros

El porcentaje de deterioro general para el 2023, corresponde al 2% del total de la cartera bruta, en cuanto al deterioro individual se calcula con fundamento en políticas adoptadas por el Consejo de Administración, en armonía con la normatividad emitida por la Supersolidaria.



COODIN

COOPERATIVA ESPECIALIZADA DE AHORRO Y CRÉDITO LA PLAYA DE BELÉN "COODIN"
NIT. 800.038.375-3

Para la entidad un activo financiero que no esté registrado al valor razonable con cambios en resultados es evaluado en cada fecha de balance para determinar si existe evidencia objetiva de deterioro; como resultado de uno o más eventos que hayan ocurrido después del reconocimiento inicial del activo y que ese evento de pérdida tiene un impacto negativo en los flujos de efectivo futuros estimados del activo financiero. COODIN reconocerá inmediatamente una pérdida por deterioro de valor en resultados. (Sección 11, p.11.21). Bajo este modelo se considera el valor del dinero en el tiempo y no se requiere que una cuenta por cobrar se encuentre vencida para que sea objeto de estimaciones de deterioro; excepto, la Cartera de Crédito que se deteriorará en atención a lo dispuesto en el artículo 3 del Decreto 2496/ de 2015.

Cuando en períodos posteriores, el importe de la estimación de cuentas por cobrar incobrables disminuya y pueda relacionarse objetivamente con un hecho ocurrido con posterioridad al reconocimiento de la primera estimación por incobrabilidad, COODIN, revertirá la estimación reconocida con anterioridad y reconocerá el importe de la reversión en resultados inmediatamente. (Sección 11, p. 11.26). Para la cartera de crédito se acata las instrucciones del CAPITULO II de la CBCF.

Cuando una cuenta por cobrar se considera incobrable, se castiga contra el respectivo deterioro (provisión), para cuentas de cobranza dudosa.

Baja en Cuentas

Un activo financiero (o, de corresponder, parte de un activo financiero o parte de un grupo de activos financieros similares) se da de baja en cuentas cuando:

- Expiren los derechos contractuales sobre los flujos de efectivo del activo;
- Se transfieran los derechos contractuales sobre los flujos de efectivo del activo o se asuma una obligación de pagar a un tercero la totalidad de los flujos de efectivo sin una demora significativa, a través de un acuerdo de transferencia, y:
 - (a) Se hayan transferido sustancialmente todos los riesgos y beneficios inherentes a la propiedad del activo,
 - (b) No se hayan ni transferido ni retenido sustancialmente todos los riesgos y beneficios inherentes a la propiedad del activo, pero se haya transferido el control del mismo.

Criterios en materia de garantías.

La Cooperativa considera las garantías como una segunda fuente de pago manteniendo siempre vigente una política de pago de las obligaciones de sus asociados, COODIN ha ajustado sus criterios de aceptación de garantías a la normatividad vigente. De esta manera al momento de evaluar la factibilidad de recibir una garantía como respaldo a las obligaciones de sus asociados; se adelanta un estudio jurídico y un análisis técnico con base en los documentos aportados para sustentar su estado y valor comercial.

Las políticas de la Cooperativa para la constitución de garantías, están orientadas a proteger los recursos colocados de cartera, todo desembolso de un crédito aprobado con esta condición estará sujeto a la constitución completa de la garantía que lo respalda.

Las garantías aceptadas por la cooperativa son, garantía real o admisible y garantía no admisible.

Criterios para medir el riesgo crediticio

Los principales criterios de evaluación para medir el riesgo crediticio según la metodología fijada por el Consejo de Administración son los siguientes:

- **Capacidad de pago:** Se actualizará y verificará que el deudor mantenga las condiciones particulares que presentó al momento de otorgarle el crédito, la vigencia de los documentos aportados, la información registrada en la solicitud de crédito y la información comercial y financiera provenientes de otras fuentes. Se revisará nuevamente su nivel de ingresos y egresos y su variación respecto a la aprobación.
- **Solvencia del deudor:** Se actualizará y verificará a través de variables como el nivel de endeudamiento, la calidad y composición de los activos, pasivos, patrimonio y contingencias del deudor y su variación, en el caso de los bienes inmuebles se debe solicitar la información de si estos se encuentran afectados con alguna de las garantías limitantes del dominio establecidos en el Código Civil.



COODIN

COOPERATIVA ESPECIALIZADA DE AHORRO Y CRÉDITO LA PLAYA DE BELÉN "COODIN"
NIT. 800.038.375-3

- **Garantías:** Se evaluará su liquidez, idoneidad, valor y cobertura teniendo en cuenta, entre otros aspectos, la celeridad con que puedan hacerse efectivas y su valor comercial utilizando para el efecto estudios técnicos existentes en el mercado, realizados por personas o entidades idóneas. Con base en estos criterios, las organizaciones solidarias harán, la actualización del valor comercial de las garantías con una periodicidad anual. En casos de actualización del valor comercial, los gastos corren por cuenta del asociado.
- **Servicio de deuda:** Se evaluará el cumplimiento de los términos pactados, es decir, la atención oportuna de todas las cuotas (capital e intereses) o instalamentos; entendiéndose como tales, cualquier pago derivado de una operación activa de crédito que deba efectuar el deudor en una fecha determinada.
- **Reestructuración:** Se entiende que entre más operaciones reestructuradas se hayan otorgado a un mismo deudor, mayor será el riesgo de no pago de la obligación.
- **Consulta a centrales de información:** la cooperativa dispone de fuentes a centrales de información (DATA CREDITO y TRANSUNION), para verificar las alertas y número de ellas en el mercado financiero, comportamiento crediticio en otras entidades y todo aquel aspecto que permitan conocer su situación financiera.

Políticas para el castigo de Cartera

Las pautas establecidas para proponer el castigo de obligaciones son las siguientes:

- Se encuentren debidamente provisionadas al 100%, tanto por capital, intereses causados y otros conceptos.
- Obligaciones cuya gestión de cobro judicial haya concluido mediante sentencia a favor de la cooperativa, sin medidas cautelares, efectivas y sin que se conozcan bienes a nombre de los demandados.
- Obligaciones con altura de mora (fecha de traslado a cobro judicial) igual o superior a 360 días, siempre y cuando no registre abonos parciales de manera periódica, o medidas cautelares efectivas.
- Obligaciones que registren inconsistencias o dificultades procesales que impidan el cobro judicial.
- Deudores y/o codeudores localizados, sin medidas cautelares efectivas.
- Obligaciones prescritas.
- Obligaciones calificadas como incobrables por desmejoramiento y/o inexistencia de garantías.
- En caso de muerte del deudor, cuando el seguro de vida deudores no cubra la totalidad de la obligación y no existan garantías adicionales.
- Saldos resultantes de obligaciones luego de contabilizadas las adjudicaciones o subasta de los bienes embargados o de entregadas las daciones en pago.
- Obligaciones con procesos vigentes de Reorganización Empresarial.
- Obligaciones donde exista medida cautelar decretada por autoridad judicial que prime sobre los derechos de la cooperativa.

2.1.3 Activos Materiales

Se contabilizan en este rubro todos los bienes de cualquier naturaleza que posee la entidad, con carácter permanente para el giro normal del negocio. Comprenden terrenos y edificios relacionados principalmente con sedes de atención al público y oficinas, maquinaria, muebles y enseres, equipo de oficina, y equipos de comunicación y cómputo

COODIN aplicará como política contable el modelo del costo y aplicará esa política a todos los elementos que compongan sus propiedades, planta y equipo. La política relacionada con este grupo se asocia a las secciones 17 (propiedad planta y equipo) y 27 (Deterioro del valor de los activos) de la NIIF para PYMES.

El costo histórico incluye los desembolsos directamente atribuibles a la adquisición de estas partidas. El costo también incluye los costos de endeudamiento incurridos durante la etapa de construcción de proyectos que requieren un tiempo sustancial para su puesta en operación.

Las propiedades en el curso de construcción para fines de producción, suministro o administrativos se contabilizan al costo, menos cualquier pérdida por deterioro reconocida. El costo incluye para los activos calificados, los costos por préstamos capitalizados bajo el método de la tasa de interés efectiva. Estas propiedades se clasifican en las categorías de propiedades, planta y equipo cuando estén terminadas y listas para uso previsto.



COODIN

COOPERATIVA ESPECIALIZADA DE AHORRO Y CRÉDITO LA PLAYA DE BELÉN "COODIN"
NIT. 800.038.375-3

Depreciación de una propiedad, planta y equipo: COODIN reconocerá la depreciación de un activo de propiedad, planta y equipo, en atención a la sección 27 del estándar para PYMES, a saber: Cuando dicho activo esté disponible para su uso, es decir, se encuentre en el lugar y en un contexto necesario para operar de la manera prevista por la administración. La depreciación es calculada linealmente durante la vida útil económica estimada de los activos, hasta el monto de su valor residual. Las vidas útiles corresponden al tiempo que la entidad considera generará beneficios futuros y serán revisadas, y ajustadas si es necesario, a final de cada periodo. Las vidas útiles económicas estimadas por categoría son las siguientes:

Activo	Vida útil en años
Edificaciones	20 a 45
Muebles y Equipo de Oficina	5 a 10
Equipo de Cómputo y Comunicación	3 a 5
Maquinaria y Equipo	3 a 5

Reconocimiento y Medición

Modelo del costo: Un elemento de propiedad, planta y equipo se registrará por su costo menos la depreciación acumulada y el importe acumulado de las pérdidas por deterioro del valor.

Las propiedades, planta y equipo se presentan a su costo histórico, menos la depreciación subsiguiente y las pérdidas por deterioro, en caso que existan: Comprenden maquinaria, muebles y enseres, equipo de oficina, y equipos de comunicación y cómputo.

Deterioro del valor de la propiedad, planta y equipo: De más incluir que el deterioro de valor es una pérdida anormal de valor debido a factores externos que obedecen a criterios de calificación o valoración del activo en un momento dado, para reconocer su valor actual o decidir el cambio de uso después de una evaluación; el deterioro de valor se puede dar en los activos intangibles o en el activo fijo tangible y se produce por encima de la depreciación sistemática o amortización en forma paralela respectivamente, que se determina en el exceso del importe o su valor en libros sobre el importe recuperables.

COODIN revisa y ajusta la vida útil, el método de depreciación o el valor residual de la propiedad, planta y equipo; se evaluará mínimo cada tres años, los activos de propiedad, planta y equipo que en periodos anteriores se reconoció una pérdida por deterioro, la cual puede haber desaparecido o disminuido.

Se reconoce la reversión de pérdida por deterioro en el resultado del periodo contable en el cual se presentaron los indicios que ha desaparecido o disminuido.

Baja de Activos: Un elemento de propiedades, planta y equipo se da de baja por su disposición o cuando no se esperan beneficios económicos futuros que deriven del uso continuo del activo.

Las ganancias y pérdidas por la venta de activos corresponden a la diferencia entre los ingresos de la transacción y el valor en libros de los activos. Estas se incluyen en el estado de resultado del periodo.

Mediante informes y actas previamente autorizadas, se realizará la baja en cuentas del activo de propiedad planta y equipo dejando plasmado los factores que la originaron como puede ser donaciones, venta, control, chatarrización.

2.1.3.1 Bienes recibidos en pago: Son aquellos bienes muebles e inmuebles recibidos por COODIN como pago parcial o total de las obligaciones a su favor, en desarrollo de las actividades propias de su objeto social, una vez agotados todos los procesos de cobro.

El recibo de bienes en pago es un mecanismo excepcional para recuperar los recursos colocados, la enajenación de estos bienes se realizará dentro de los plazos establecidos por ente supervisor.

Medición inicial: La medición inicial de los bienes clasificados como recibidos en pago se miden inicialmente de acuerdo con el valor determinado en la adjudicación judicial o el acuerdo con los deudores. Los gastos de mantenimiento y conservación de los bienes recibidos en pago se contabilizarán en el estado de resultados. La Cooperativa acepta bienes en dación de pago que gocen de características adecuadas para ser enajenados y así obtener la mejor recuperación posible de los recursos expuestos.



COODIN

COOPERATIVA ESPECIALIZADA DE AHORRO Y CRÉDITO LA PLAYA DE BELÉN "COODIN"
NIT. 800.038.375-3

2.1.4. Otros Activos

Obedecen a erogaciones de bienes y servicios pagados por anticipado por las pólizas de seguro de los bienes de la entidad por diferentes amparos, cuya vigencia vence en un año; son amortizados de manera lineal de acuerdo con el plazo de los contratos que los originan. Al igual a los activos intangibles que corresponde al rubro programas y aplicaciones informáticas, donde se reconoce la adquisición de derechos patrimoniales de autor del software SIF COODIN con sus respectivas licencias para el uso de los equipos de cómputo que permiten el correcto funcionamiento del producto, con soporte directo del fabricante.

Reconocimiento y medición:

Para el Reconocimiento, Medición, Presentación y Revelación de los bienes y servicios pagados por anticipado, COODIN, aplicará las directrices de política contenidas en la sección 18 y otros estándares relacionados.

Para la medición de los activos gastos pagados por anticipado se aplicarán los criterios de política establecidos para los activos intangibles. Dichas partidas serán medidas por su costo y amortizadas durante el período en el cual se reciben los beneficios.

Activos Intangibles

Son activos identificables, de carácter no monetario y sin apariencia física sobre los cuales COODIN tiene el control, espera obtener beneficios económicos futuros y puede realizar mediciones fiables, sometidos a proceso de amortización que no es otra cosa que la distribución sistemática del importe depreciable de tal activo durante los años de su vida útil.

Reconocimiento y Medición:

Los activos intangibles adquiridos se medirán por el precio de adquisición, los aranceles e impuestos no recuperables que recaigan sobre la adquisición y cualquier costo directamente atribuible a la preparación del activo para su uso previsto.

Los activos intangibles corresponden principalmente a licencias y software adquirido por la cooperativa, su medición inicial será por su costo y la medición posterior por su costo menos la amortización acumulada y el valor acumulado de las pérdidas por deterioro.

El valor depreciable de un activo intangible con una vida útil finita, se distribuirá sobre una base sistemática (lineal) a lo largo de su vida útil; el activo comenzará a amortizarse cuando se encuentre listo para su uso y comience a operar según lo previsto por la administración.

El costo de un activo Intangible adquirido mediante permutas, subvenciones del gobierno o combinaciones de negocios se establece por el Valor Razonable del activo en la fecha de adquisición.

La vida útil de un activo intangible que surja de un derecho contractual o legal de otro tipo no excederá el período de esos derechos, pero puede ser inferior, dependiendo del período a lo largo del cual la entidad espera utilizar el activo.

Para el Reconocimiento, Medición, Presentación y Revelación de activos intangibles distintos del Goodwill, COODIN, aplicará las directrices de política contenidas en IFRS-NIIF para PYMES Sección 18 - Activos Intangibles distintos de la plusvalía y otros estándares relacionados.

Baja en cuentas

Un activo intangible se dará de baja en cuentas por su disposición o cuando no se espere obtener beneficios económicos futuros por su uso o su disposición.

La pérdida o ganancia surgida al dar de baja un activo intangible se determinará como la diferencia entre el importe neto obtenido por su disposición, si lo hubiera y el importe en libros del activo. Se reconocerá en el resultado del periodo cuando el activo se dé de baja, las ganancias no se clasificarán como ingresos de actividades ordinarias

2.2 Pasivos Financieros

Se reconocen como pasivos las obligaciones presentes adquiridas por la entidad y como consecuencia de ello tiene la obligación legal de pagarlo. La característica especial de los pasivos es que COODIN tiene una obligación presente actual de una forma determinada. Tal obligación puede ser de carácter legal o implícito.



COODIN

COOPERATIVA ESPECIALIZADA DE AHORRO Y CRÉDITO LA PLAYA DE BELÉN "COODIN"
NIT. 800.038.375-3

Son pasivos financieros, los depósitos en sus diferentes modalidades, cuentas por pagar y otros pasivos; el reconocimiento, y medición aplicará de acuerdo a las directrices de política contenidas en los estándares internacionales de presentación de reportes financieros IFRS-NIIF para PYMES: Sección 11 Instrumentos Financieros Básicos y otros estándares relacionados. También aplicará lo establecido para la Presentación de Estados Financieros: Sección 3 - Presentación de Estados Financieros, Sección 7 - Estado de Flujos de Efectivo y otros estándares relacionados.

Reconocimiento y medición:

Una obligación financiera se reconoce en el momento que la entidad bancaria ha depositado el dinero a las cuentas de COODIN, por concepto de préstamos y respaldadas por las garantías convenidas, que generan una obligación contractual de pago a través de Efectivo Equivalente de Efectivo u otro Instrumento Financiero.

En el reconocimiento inicial, COODIN, mide un pasivo financiero, por su valor razonable, salvo que este difiera del precio de transacción, caso en el cual se aplicará lo dispuesto por la política.

Después del reconocimiento inicial, COODIN, mide un pasivo financiero al valor razonable, por no tener que pagar un monto diferente al saldo actualmente registrado, utilizando el método de interés efectivo

2.2.1 Depósitos

Son los valores recibidos exclusivamente de asociados a través de las modalidades de ahorro ganadiario, mis ahorritos, contractual y cdat con los respectivos intereses por pagar.

COODIN cumple con el límite individual de captaciones de que trata el Decreto 961 de junio 5 de 2018, artículo 1 que incorpora el título 10 capítulo II artículo 2.11.10.2.5 al Decreto 1068 de 2015.

2.2.2 Obligaciones financieras y otros pasivos financieros

Se registran en este rubro el valor de las obligaciones contraídas por la entidad mediante la obtención de recursos provenientes de bancos y otras entidades financieras con destino a capital de trabajo.

2.2.3 Cuentas por Pagar

Se reconocerán como cuentas por pagar las obligaciones adquiridas por COODIN con terceros, originadas en el desarrollo de sus actividades y de las cuales se espera a futuro, la salida de recursos a través de efectivo, equivalentes al efectivo u otro instrumento.

Las cuentas por pagar corresponden a valores causados y pendientes de pago por diferentes conceptos como comisiones y honorarios, costos y gastos por pagar, retención en la fuente, proveedores, gravamen a los movimientos financieros, impuestos gravámenes y tasa por pagar, valores por reintegrar, retenciones y aportes laborales, remanentes por pagar y seguro de depósito liquidado por pagar.

Se registrarán como cuentas por pagar los compromisos de pago adquiridos por COODIN con plazos normales. Las cuentas por pagar se medirán por el valor de la transacción. Con posterioridad al reconocimiento, las cuentas por pagar se mantendrán por el valor de la transacción. Los descuentos obtenidos serán contabilizados como menor valor de la cuenta por pagar

2.2.4 Fondos Sociales

Corresponden al valor de los recursos apropiados de los excedentes del ejercicio anterior por decisión del máximo órgano de administración, estos fondos son de carácter agotable y se aplican de acuerdo a los Estatutos y reglamentos de la entidad. Dichos fondos son los de Educación y Solidaridad; de los cuales se ejecutan inversiones debidamente aprobadas y el pago de impuesto de renta a la DIAN, que le corresponde a las Cooperativas de acuerdo a lo estipulado en la ley 1819 de 2016.



COODIN

COOPERATIVA ESPECIALIZADA DE AHORRO Y CRÉDITO LA PLAYA DE BELÉN "COODIN"
NIT. 800.038.375-3

2.2.5 Obligaciones laborales por Beneficios a Empleados

Es toda contraprestación que COODIN, entrega en retribución de sus servicios; a todos sus colaboradores vinculados mediante un contrato laboral establecido conforme a la normatividad vigente. Para el Reconocimiento, Medición, Presentación y Revelación de obligaciones por beneficios a los empleados, COODIN aplicará las directrices de política contenidas en los estándares internacionales de presentación de reportes financieros IFRS-NIIF para PYMES: Sección 28 - Beneficios a los empleados y otros estándares relacionados.

Reconocimiento y Medición:

La Medición Inicial se efectúa al costo liquidado individualmente a cada empleado en la nómina, por cada una de las áreas de COODIN.

La medición posterior se lleva a cabo por el importe en libros.

Los pasivos laborales se contabilizan mensualmente y se ajustan por consolidación al cierre del período contable de conformidad con las disposiciones legales vigentes.

La baja de los beneficios a empleados se alcanza con la cancelación de la obligación.

Beneficios de Corto y Largo Plazo: Cuando un empleado haya prestado sus servicios a COODIN, los beneficios de corto plazo se reconocerán por el importe sin descontar de tales beneficios, así:

- a) Como un pasivo, después de deducir cualquier importe ya satisfecho;
- b) Como un gasto, a menos que la partida pueda ser incorporada como parte del costo de los activos.

2.2.6 Ingresos anticipados diferidos

Comprende a intereses recibidos por anticipado por concepto de operaciones de cartera de créditos. Se reconocen en el estado de resultados con base en su causación mensual entre tanto se registran como un pasivo.

2.2.7 Ingresos recibidos para terceros

Registra los dineros recibidos por la Cooperativa a nombre de terceros y que en consecuencia serán reintegrados o transferidos a sus dueños en los plazos y condiciones convenidos.

2.3 Capital Social

El capital social hace parte del patrimonio de la entidad y está constituido por los aportes sociales pagados y amortizados, representan la suma del valor nominal de las aportaciones efectuadas por los asociados y los valores adicionales que voluntariamente consignen. El monto de los aportes sociales mínimos no reducibles de COODIN será el equivalente a mil seiscientos (1600) salarios mínimos mensuales legales vigentes.

PARÁGRAFO: Las donaciones que se reciban no podrán beneficiar particularmente a ningún asociado y en el evento de no estar destinadas al incremento del patrimonio, harán parte de un fondo irrepartible en caso de liquidación.

Reconocimiento y Medición

Los aportes sociales serán tratados como advierte el artículo 3 del Decreto 2496 de 2015 modificatorio del artículo 1.1.4.6.1 decreto 2420 de ese mismo año, el cual dice: "Artículo 1.1.4.6.1. Tratamiento de los aportes sociales. Para la preparación de los estados financieros individuales y separados, las organizaciones de naturaleza solidaria realizarán el tratamiento de los aportes sociales en los términos previstos en la Ley 79 de 1988 y sus modificatorios."

Por lo ya expuesto los aportes sociales se reconocen por su valor razonable o pagado por el asociado cuando estos son emitidos, de igual forma se miden los demás grupos del patrimonio, una vez son constituidos o adicionados por el órgano respectivo.



COODIN

COOPERATIVA ESPECIALIZADA DE AHORRO Y CRÉDITO LA PLAYA DE BELÉN "COODIN"
NIT. 800.038.375-3

2.3.1 Reservas

Registra los valores que, por mandato expreso de la Asamblea General de Delegados, se han apropiado de las utilidades líquidas de ejercicios anteriores obtenidas por la Cooperativa, con el objeto de cumplir disposiciones legales, estatutarias o para fines específicos.

Este grupo de cuentas se reconocen en el Estado de Situación Financiera por su valor nominal al momento de realizar la operación y registro contable.

2.3.2 Resultados del Ejercicio

Comprende el valor de las ganancias o pérdidas obtenidas por COODIN al cierre de cada ejercicio. Los resultados del ejercicio se reconocen en el Estado de Situación Financiera cuando son calculados por el cierre del ejercicio contable como un valor positivo o negativo después de calculado el impuesto, si fuese el caso.

La medición inicial lo determina el cierre de las operaciones de las cuentas de resultado. La medición posterior se hace con base en las decisiones de la Asamblea General de acuerdo a los requerimientos de carácter legal, estatutario y ocasional. La baja en cuentas se da con las decisiones de la Asamblea General cuando se distribuyen los excedentes en atención a lo dispuesto por la Ley Cooperativa.

2.4 Ingresos

Es la entrada bruta de beneficios económicos durante el período, surgidos en el curso de las actividades ordinarias de la entidad, se agrupan los provenientes del desarrollo principal del objeto social de la cooperativa como intereses por cartera de créditos, además recuperaciones por la cartera anteriormente deteriorada y participación de las inversiones, la causación de intereses se realiza de manera mensual. Los demás ingresos se calculan y contabilizan en el momento en que la cooperativa presta el servicio y efectivamente recibe el ingreso derivado de este.

Reconocimiento y Medición

Para el Reconocimiento, Medición, Presentación y Revelación de Ingresos Por Venta De Bienes Y Servicios, COODIN, aplicará las directrices de política contenidas en los estándares internacionales de presentación de reportes financieros IFRS-NIIF para PYMES: Sección 23 Ingresos Por Venta de Bienes y Servicios y otros estándares relacionados. Los ingresos por este concepto se reconocen en el momento que se causan; en todos los casos, cuando un crédito se califica en C, o en otra categoría de mayor riesgo, dejan de causarse intereses; por lo tanto, no afectan el estado de resultados hasta cuando son efectivamente recaudados. Mientras se produce su recaudo, el registro correspondiente se efectúa en cuentas de orden.

2.5 Gastos

Son erogaciones que realiza COODIN a causa de incurrir en los diferentes gastos necesarios para el desarrollo del objeto social, los gastos son decrementos en los beneficios económicos producidos a lo largo del periodo sobre el que se informa en forma de salidas; o son disminuciones del valor de los activos, o bien por generación o aumento de pasivos, que dan como resultado, decrementos en el patrimonio.

Los hechos económicos son reconocidos en el período en el cual se realizan conforme a la contabilidad de causación. La baja en cuentas se da cuando se procede al cierre del ejercicio económico, en la determinación de los excedentes del ejercicio.

Reconocimiento y Medición:

Inicialmente se miden por el valor en efectivo o por equivalente, por el valor del activo aplicado a la administración o por el valor del pasivo reconocido.

Posteriormente se miden por el importe en libros.

La baja en cuentas se da cuando se procede al cierre del ejercicio económico, en la determinación de los excedentes del ejercicio.



COODIN

COOPERATIVA ESPECIALIZADA DE AHORRO Y CRÉDITO LA PLAYA DE BELÉN "COODIN"
NIT. 800.038.375-3

2.6 Costos

Agrupar las cuentas que representan la acumulación de los costos directos e indirectos necesarios en la elaboración de productos ofertados y la prestación de servicios financieros, de acuerdo con la actividad social desarrollada por COODIN en el periodo que se informa.

Reconocimiento y Medición:

Se miden por el valor pagado efectivamente por los servicios.

Posteriormente se acumula con los periodos anteriores.

La baja en cuentas se da cuando se procede al cierre del ejercicio económico, en la determinación de los excedentes del ejercicio.

2.7 Cuentas de Revelación de información financiera- contingentes

En estas cuentas se registran las operaciones mediante las cuales la cooperativa adquiere un derecho o asume obligación, cuyo cumplimiento está condicionado a que un hecho se produzca o no, dependiendo de factores futuros imprevisibles. Igualmente registra los rendimientos financieros a partir del momento en que se suspende su causación en las cuentas de cartera de créditos.

NOTAS ESPECÍFICAS

NOTA 3. EFECTIVO Y EQUIVALENTES AL EFECTIVO

Las cifras que hacen parte de efectivo y equivalente al efectivo son:

CONCEPTO	31-dic-23	31-dic-22	Variación Absoluta	Variación Relativa
Caja	254,785,176	108,517,403	146,267,773	134.79%
Banco y otras entidades	630,774,399	566,776,400	63,997,999	11.29%
Efectivo de uso restringido	1,039,245,762	876,743,614	162,502,148	18.53%
Total	1,924,805,337	1,552,037,417	372,767,920	24.02%

El porcentaje de variación de este rubro durante el 2023 se ubicó en el 24.02%, hace referencia a la disponibilidad de recursos que tiene COODIN para cubrir las necesidades de liquidez. Las cuentas de ahorros y corrientes fueron conciliadas en su totalidad. El efectivo de uso restringido tuvo una variación del 18.53%, rubro que tiene una destinación específica, la cual es el fondo de liquidez para cumplimiento del porcentaje máximo requerido que equivale al diez (10%) del total de los depósitos. Recursos que la cooperativa mantiene de forma permanente. Para diciembre de 2023 el porcentaje de fondo de liquidez se ubicó en el 10.19%.

El efectivo de uso restringido está conformado por CDT y cuenta de ahorros en Banco Coopcentral y Bancolombia. Los CDT se encuentran constituidos con las siguientes condiciones:

ENTIDAD	Numero	Valor	Fecha Apertura	Fecha de Vencimiento	Plazo	Tasa (E)	Tasa (N)	Periodo de pago	Dias Causados	Causacion Intereses	Retencion
Coopcentral	3002942	\$ 70,000,000	2023/11/23	2024/02/23	90	13.25%	12.64%	90	38	\$ 933,812	\$ 37,352
Coopcentral	3002892	\$ 40,000,000	2023/10/24	2024/01/24	90	13.25%	12.64%	90	67	\$ 940,814	\$ 37,633
Coopcentral	3003000	\$ 450,000,000	2023/12/21	2024/03/21	90	13.00%	12.41%	90	10	\$ 1,551,250	\$ 62,050
Bancolombia	5871076	\$ 285,000,000	2023/10/17	2024/01/17	90	11.80%	11.31%	90	73	\$ 6,536,836	\$ 261,473
Totales		\$ 845,000,000								\$ 9,962,713	\$ 398,509



COODIN

COOPERATIVA ESPECIALIZADA DE AHORRO Y CRÉDITO LA PLAYA DE BELÉN "COODIN"
NIT. 800.038.375-3

NOTA 4. INVERSIONES

En el rubro de otras inversiones en instrumentos del patrimonio, se registran las inversiones de capital en entidades sin ánimo de lucro, como Banco Coopcentral, Seguros la Equidad y Confecoop, las cuales registran una variación del 4.23%. Variación que se origina por las capitalizaciones realizadas.

CONCEPTO	31-dic-23	31-dic-22	Variación Absoluta	Variación Relativa
Otras inversiones en instrumentos de patrimonio	143,076,733	137,276,733	5,800,000	4.23%
Total	143,076,733	137,276,733	5,800,000	4.23%

APORTES SOCIALES EN ENTIDADES DE ECONOMIA SOLIDARIA	31-dic-23	31-dic-22	Variación Absoluta	Variación Relativa
Banco Coopcentral	92,737,155	92,737,155	-	0.00%
Seguros la Equidad	49,925,520	44,125,520	5,800,000	13.14%
Confecoop	414,058	414,058	-	0%
Total	143,076,733	137,276,733	5,800,000	4.23%

NOTA 5. CARTERA DE CREDITO

5.1 Cartera Bruta:

La entidad durante el año 2023 terminó con 1062 operaciones de créditos en las modalidades de consumo y comercial, para un total de cartera bruta de \$13.069.4 millones de pesos, presentado un crecimiento del 4.90%; los créditos otorgados se encuentran debidamente protegidos mediante la póliza vida deudores por un valor individual máximo asegurado de \$200 millones de pesos, el costo de esta póliza es asumido por la cooperativa. A 31 de diciembre de 2023 se presentan las siguientes cifras.

CARTERA DE CREDITO BRUTA	31-dic-23	31-dic-22	Variación Absoluta	Variación Relativa
Créditos Consumo Garantía Admisible	-	292,210,653	- 292,210,653	-100.00%
Créditos Consumo Otras Garantías	4,056,089,506	3,867,823,797	188,265,709	4.87%
Créditos Comerciales Garantía Admisible	-	1,390,623,426	- 1,390,623,426	-100.00%
Créditos Comerciales Otras Garantías	9,013,401,316	6,908,768,500	2,104,632,816	30.46%
Total	13,069,490,822	12,459,426,376	610,064,446	4.90%

Por edades de vencimiento la cartera de credito es la siguiente:

CARTERA POR EDADES DE VENCIMIENTO	31-dic-23	31-dic-22	Variación Absoluta	Variación Relativa
Calificación Consumo Garantía Admisible	-	800,668	- 800,668	-100.00%
Categoría C Riesgo Apreciable	0	800,668	- 800,668	-100%
Calificación Consumo Otras garantías	260,417,674	166,240,056	94,177,618	56.65%
Categoría B Riesgo Aceptable	126,453,988	38,827,047	87,626,941	225.69%
Categoría C Riesgo Apreciable	2,402,466	26,332,590	- 23,930,124	-90.88%



COODIN

COOPERATIVA ESPECIALIZADA DE AHORRO Y CRÉDITO LA PLAYA DE BELÉN "COODIN"
NIT. 800.038.375-3

Categoría D Riesgo Significativo	35,084,121	11,785,898	23,298,223	197.68%
Categoría E Riesgo de incobrabilidad	96,477,099	89,294,521	7,182,578	8.04%
Clasificación Comerciales Garantía Admisible	-	8,059,482	-	-100.00%
Categoría E Riesgo de incobrabilidad	-	8,059,482	8,059,482	-100.00%
Clasificación Comerciales Otros Garantías	321,130,587	389,284,585	-	-17.51%
Categoría B Riesgo Aceptable	100,806,118	174,325,085	73,518,967	-42.17%
Categoría C Riesgo Apreciable	29,423,441	19,181,905	10,241,536	53.39%
Categoría D Riesgo Significativo	2,505,025	283,935	2,221,090	782.25%
Categoría E Riesgo de incobrabilidad	188,396,003	195,493,660	7,097,657	-3.63%
Total	581,548,261	564,384,791	17,163,470	3.04%

Las variaciones del deterioro de cartera de crédito se reflejan a continuación:

DETERIORO CAPITAL POR EDADES DE VENCIMIENTO Y DETERIORO GENERAL	31-dic-23	31-dic-22	Variación Absoluta	Variación Relativa
Deterioro Créditos de Consumo	145,047,482	114,459,763	30,587,719	26.72%
Categoría B Riesgo Aceptable Otras garantías	12,645,399	3,882,704	8,762,695	225.69%
Categoría C Riesgo Apreciable Garantía Admisible	-	280,234	-280,234	-100.00%
Categoría C Riesgo Apreciable Otras garantías	840,863	9,216,406	-8,375,543	-90.88%
Categoría D Riesgo Significativo otras garantías	35,084,121	11,785,898	23,298,223	197.68%
Categoría E Riesgo de incobrabilidad Otras garantías	96,477,099	89,294,521	7,182,578	8.04%
Deterioro Créditos Comerciales Otras garantías	211,279,844	227,983,253	-16,703,409	-7.33%
Categoría B Riesgo Aceptable Otras Garantías	10,080,611	17,432,509	-7,351,898	-42.17%
Categoría C Riesgo Apreciable Otras Garantías	10,298,205	6,713,667	3,584,538	53.39%
Categoría D Riesgo Significativo Otras Garantías	2,505,025	283,935	2,221,090	782.25%
Categoría E Riesgo de incobrabilidad Garantía Admisible	-	8,059,482	-8,059,482	-100.00%
Categoría E Riesgo de incobrabilidad Otras Garantías	188,396,003	195,493,660	7,097,657	-3.63%
Deterioro General de Cartera	261,389,816	249,188,528	12,201,288	4.90%
Total	617,717,142	591,631,544	26,085,598	4.41%

Durante la vigencia de 2023, COODIN, otorgó 510 nuevas colocaciones por valor de \$5.762.8 millones, se terminó esta vigencia con un total de cartera bruta \$13.069.4 millones de pesos representados en 1062 pagarés, cartera que se encuentra protegida



COODIN

COOPERATIVA ESPECIALIZADA DE AHORRO Y CRÉDITO LA PLAYA DE BELÉN "COODIN"
NIT. 800.038.375-3

en su totalidad con una póliza vida deudores por un valor individual máximo asegurado de \$200 millones de pesos, cuyo costo es asumido por la Cooperativa.

En cuanto al riesgo crediticio COODIN tiene estructurada la cartera de crédito de acuerdo los lineamientos emitidos en la circular básica contable y financiera 004 de 2008 modificada por la circular 003 de 2013, aplicando los parámetros para el deterioro.

En el proceso de otorgamiento de crédito COODIN aplica el análisis detallado a los criterios mínimos emitidos en la circular básica contable y financiera, con el fin de evitar riesgos que puedan deteriorar el activo de la entidad.

Durante la vigencia 2023 la cooperativa no tuvo créditos reestructurados.

COODIN no realiza operaciones de factoring y por consiguiente no ejerce ninguna restricción a la circulación de los documentos relacionados con esta actividad.

La cartera en cobro jurídico para la vigencia 2023 termina con \$94.643.696. con las siguientes obligaciones:

CREDITOS EN COBRO JURIDICO			
No.	No. OBLIGACION	SALDO CAPITAL	MOROSIDAD
1	20190000435	\$ 13,171,868	66
2	20190000714	\$ 36,756,740	194
3	20200000059	\$ 2,602,952	123
4	20200000393	\$ 13,665,913	64
5	20200000490	\$ 6,533,375	15
6	20210000430	\$ 11,589,362	294
7	20210000431	\$ 9,489,691	34
8	20220000052	\$ 833,795	29
Total		\$ 94,643,696	

En el proceso de gestión de cobro de cartera y en aras a la recuperación de la misma se tiene firmado un acuerdo de pago, debidamente aprobado por el Consejo de Administración detallado a continuación y provisionado al 100%.

ACUERDOS DE PAGO INFORMALES		
CAPITAL	DETERIORO	GARANTIAS
\$ 9,667,998	\$ 9,667,998	NO ADMISIBLE , DEUDOR Y CODEUDOR CON SALARIO

El deterioro general de cartera para la vigencia 2023 se mantuvo en el 2%.

DETERIORO GENERAL DE CARTERA	31-dic-23	31-dic-22	variación absoluta	variación relativa
Deterioro General de cartera	261,389,816	249,188,528	12,201,288	4.90%
Total	261,389,816	249,188,528	12,201,288	4.90%

En cuanto a la constitución del deterioro individual para la protección de los créditos, se estableció porcentajes por encima de lo establecido en el capítulo II Numeral 6.2 de la CBCF 004 de agosto de 2008 para los créditos calificados en categorías de riesgo (B, C, D y E), para la constitución de dichas provisiones se tiene en cuenta el saldo insoluto de la obligación de la cual podrán descontar el valor de los aportes sociales. Siempre y cuando la entidad no registre pérdidas acumuladas ni pérdidas en el ejercicio en curso. COODIN no toma en cuenta los aportes sociales en el cálculo de deterioros, en procura de dar mayor cobertura sobre la cartera vencida para salvaguardar el patrimonio de la entidad. Con corte a diciembre de 2023 la cartera de crédito tuvo el siguiente deterioro y se relacionan los porcentajes aprobados por la administración:



COODIN

COOPERATIVA ESPECIALIZADA DE AHORRO Y CRÉDITO LA PLAYA DE BELÉN "COODIN"
NIT. 800.038.375-3

CARTERA DE CREDITO									
Categorías	Edades	Porcentaje aprobado por la administracion	valor	Deterioro Individual	Deterioro	Porcentaje Supesolidaria Comercial		Porcentaje Supesolidaria Consumo	
A	0-30	0%	12,487,942,561	-		0-30	0%	0-30	0%
B	31-90	10%	227,260,106	22,726,010	10%	31-90	1%	31-60	1%
C	91-180	35%	31,825,907	11,139,068	35%	91-180	20%	61-90	10%
D	181-360	100%	37,589,146	37,589,146	100%	181-360	50%	91-180	20%
E	>360	100%	284,873,102	284,873,102	100%	>360	100%	181-360	50%
								>360	100%
Total			13,069,490,822	356,327,326					

COODIN presta su servicio de ahorro y crédito en el municipio de la Playa de Belén, donde actualmente tiene su única oficina, aunque su radio de acción comprende el territorio nacional.

Por zona geográfica y sector económico la clasificación de la cartera de crédito de COODIN es la siguiente con corte a diciembre de 2023:

ZONA GEOGRAFICA	SECTOR ECONOMICO						TOTAL CARTERA
	Asalariado	Estudiante	Independiente	Jubilado /Pensionado	Persona Juridica	Ama de Casa	
La Playa	\$ 2,778,177,179	\$ 6,168,385	\$ 10,019,782,707	\$ 260,555,330	\$ 2,367,300	\$ 2,439,921	\$ 13,069,490,822

• Indicador de Calidad de cartera

En cumplimiento a lo dispuesto en la Circular Básica Contable y Financiera No. 022 de 2020, se efectuó la evaluación de cartera de crédito con corte a los meses de mayo y noviembre de 2023, acorde a la normatividad vigente e incorporó los deterioros y recalificaciones que dieron lugar producto de la evaluación en los Estados Financieros Básicos al corte del mes de junio y diciembre de 2023.

De esta manera COODIN refleja la calificación de la cartera, incluidas las obligaciones que se encuentran al día, pero que se califican en categorías de mayor riesgo por evaluación a los deudores que inducen a prever posibles deterioros futuros en sus flujos de caja. El indicador de calidad de cartera bruta cerró el 2023 en el 4.45%, el indicador de calidad de cartera con los respectivos intereses, pagos por cuenta de asociados y deterioros se ubicó en el 4.65%.

Durante la vigencia 2023 efectuaron cuatro castigos de cartera debidamente aprobados por el Consejo de Administración, valor que involucra capital, intereses y pagos por cuenta de asociados que se encontraban provisionados al 100%.

CASTIGO DE CARTERA	31-dic-23	31-dic-22	variacion absoluta	variacion relativa
Capital	\$ 32,985,566	\$ -	\$ 32,985,566	100.00%
Intereses	\$ 3,534,205	\$ -	\$ 3,534,205	100.00%
Pagos por cuenta de asociados	\$ 648,300	\$ -	\$ 648,300	100.00%
Total	\$ 37,168,071	\$ -	\$ 37,168,071	100.00%

5.2 Intereses

De acuerdo a la norma internacional los intereses hacen parte del respectivo instrumento financiero, por ello ahora se agrupan como mayor valor a la cartera, se registran los valores causados sobre la cartera de acuerdo a su clasificación. Se causan para créditos en categorías A y B, cuando un crédito se ubica en calificaciones de mayor riesgo dejan de causarse intereses hasta



COODIN

COOPERATIVA ESPECIALIZADA DE AHORRO Y CRÉDITO LA PLAYA DE BELÉN "COODIN"
NIT. 800.038.375-3

que no estén efectivamente recaudados no afectaran el estado de resultados, mientras tanto su control se lleva en cuentas de orden. Los intereses de periodo de gracia consumo y comercial se encuentran deteriorados al 100%.

CLASIFICACION INTERESES	2023			2022		
	Valor	Deterioro	% Cobertura	Valor	Deterioro	% Cobertura
Creditos Consumo	48,194,711	9,036,116	18.75%	43,865,844	11,327,258	25.82%
Categoria A Normal	36,224,628	-	0%	31,628,425	-	0%
Categoria B Aceptable	3,259,964	325,997	10%	1,011,290	101,129	10%
Categoria C Apreciable	102,690	102,690	100%	795,511	795,511	100%
Categoria D Significativo	1,449,559	1,449,559	100%	447,864	447,864	100%
Categoria E Icobrabilidad	6,076,300	6,076,300	100%	4,667,494	4,667,494	100%
Intereses periodo de gracia	1,081,570	1,081,570	100%	5,315,260	5,315,260	100%
Creditos Comerciales	167,006,275	26,312,560	15.76%	143,584,608	30,705,753	21.39%
Categoria A Normal	137,698,141	-	0%	108,382,930	-	0%
Categoria B Aceptable	3,328,417	332,843	10%	4,995,473	499,548	10%
Categoria C Apreciable	710,712	710,712	100%	1,021,955	1,021,955	100%
Categoria D Significativo	107,855	107,855	100%	13,703	13,703	100%
Categoria E Icobrabilidad	15,296,344	15,296,344	100%	15,763,311	15,763,311	100%
Intereses periodo de gracia	9,864,806	9,864,806	100%	13,407,236	13,407,236	100%
Total	215,200,986	35,348,676	16.43%	187,450,452	42,033,011	22.42%

5.3 Pagos por cuenta de asociados

Hacen referencia a los desembolsos realizados por concepto de costas judiciales, estos cuentan con un deterioro del 100%, con corte a 2023 los pagos por cuenta de asociados se originaron en la cartera comercial.

COSTA JUDICIALES	2023			2022		
	Valor	Deterioro	% Cobertura	Valor	Deterioro	% Cobertura
Consumo	265,600	265,600	100%	-	-	0%
Comerciales	196,300	196,300	100%	637,700	637,700	100%
total	196,300	196,300	100%	637,700	637,700	100%

NOTA 6. CUENTAS POR COBRAR Y OTRAS

Representan los derechos pendientes de cobro originados en el giro ordinario de las operaciones, Durante la vigencia 2023, los anticipos de impuestos, corresponden a retenciones por rendimientos financieros por CDT constituidos en Banco Coopcentral y Bancolombia.

CUENTAS POR COBRAR Y OTRAS	31-dic-23	31-dic-22	Variación Absoluta	Variación Relativa
Anticipos de impuestos	3,801,037	139,478	3,661,559	2625%
Otras cuentas por cobrar	-	23,490,416	- 23,490,416	-100%
Total	3,801,037	23,629,894	- 19,828,857	-83.91%



COODIN

COOPERATIVA ESPECIALIZADA DE AHORRO Y CRÉDITO LA PLAYA DE BELÉN "COODIN"
NIT. 800.038.375-3

NOTA 7. ACTIVOS MATERIALES

En este rubro se contabilizan todos los bienes tangibles de cualquier naturaleza que posee COODIN, con carácter permanente para el desarrollo del giro normal de sus negocios. Bienes que se encuentran adecuadamente protegidos con pólizas de seguros vigentes e igualmente en cuentas de orden se registran \$206.479.760 como Propiedad Planta y Equipo totalmente depreciada.

Los activos materiales comprenden; terreno, edificación, los equipos de muebles y enseres, los equipos de cómputo y comunicación y maquinaria. El costo de las propiedades planta y equipo comprende aquellas erogaciones en que se ha incurrido inicialmente para su adquisición, así como los costos incurridos posteriormente para añadir, sustituir o mantener el elemento correspondiente.

Los saldos de propiedad, planta y equipo, incluido la depreciación acumulada a diciembre 31 de 2023 son los siguientes:

PROPIEDAD PLANTA Y EQUIPO	2023			2022		
	Costo	Depreciacion/Deterioro	Vlor Neto	Costo	Depreciacion/Deterioro	Vlor Neto
Terrenos	116,748,514	-	116,748,514	116,748,514	-	116,748,514
Edificaciones	1,012,433,677	105,325,759	907,107,918	1,012,433,677	82,760,904	929,672,773
Muebles y Equipo de Oficina	121,431,059	84,330,009	37,101,050	121,431,059	73,337,420	48,093,639
Equipo de Computo y Comunicación	205,545,758	150,507,963	55,037,795	186,521,228	125,194,900	61,326,328
Maquinaria y Equipo	104,396,056	103,003,928	1,392,128	104,396,056	90,156,048	14,240,008
total	1,560,555,064	443,167,659	1,117,387,405	1,541,530,534	371,449,272	1,170,081,262

El método de depreciación utilizado por COODIN es el de línea recta, teniendo en cuenta los rangos de vidas útiles mencionadas en el numeral 2.1.3 de las presentes notas.

Durante la vigencia 2023, no existe ninguna restricción sobre activos materiales, se anexa conciliación

PROPIEDAD PLANTA Y EQUIPO	COSTO	INCREMENTOS	DISMINUCIONES	DEPRECIACION ACUMULADA AL FINAL DE PERIODO	DETERIORO ACUMULADO AL FINAL DEL PERIODO	IMPORTE NETO AL FINAL DEL PERIODO
Terrenos	116,748,514	-	-	-	-	116,748,514
Edificaciones	1,012,433,677	-	-	105,325,759	-	907,107,918
Muebles y Equipo de Oficina	121,431,059	-	-	84,330,009	-	37,101,050
Equipo de Computo y Comunicación	186,521,228	19,024,530	-	150,507,963	-	55,037,795
Maquinaria y Equipo	104,396,056	-	-	103,003,928	-	1,392,128
Totales propiedad planta y equipo y bienes recibido en pago	1,541,530,534	19,024,530	-	443,167,659	-	1,117,387,405

NOTA 8. OTROS ACTIVOS

8.1. Bienes y Servicios pagados por anticipado-Seguros

Estos bienes pagados por anticipado corresponden a la adquisición de las pólizas de seguros para la protección de los bienes, se amortizan mensualmente durante la vigencia de la póliza.

BIENES SERVICIOS PAGADOS POR ANTICIPADO (Seguros)	31-dic-22	CARGOS	AMORTIZACION	31-dic-23
Seguros	5,495,826	15,298,394	12,694,030	8,100,190



COODIN

COOPERATIVA ESPECIALIZADA DE AHORRO Y CRÉDITO LA PLAYA DE BELÉN "COODIN"
NIT. 800.038.375-3

8.2. Activos Intangibles

Un activo intangible es un activo identificable de carácter no monetario y sin apariencia física, los cuales se encuentran reconocidos por su costo de adquisición, cuyo incremento se origina por la adquisición de licencias para desarrollo del Software SIFCOODIN.

Para COODIN la vida útil de este activo intangible fue de 10 años de acuerdo a su política contable.

El método de amortización aplicado será el de línea recta y se reconocerá con un gasto mensual con cargo en el estado de resultados. A continuación, el detalle de los activos intangibles:

ACTIVOS INTANGIBLES	30-dic-22	CARGOS	AMORTIZACION	31-dic-23
Programas y aplicaciones informáticas	19,843,525	-	3,079,836	16,763,689
Adquisición Software financiero (Sif-Coodin) de desarrollo propio.	2,999,996		500,004	2,499,992
Adquisición de licencias DELPHI para desarrollo de software (Sif-Coodin).	7,302,347	-	1,200,384	6,101,963
Adquisición de licencias office ProPlus 2019 snl oip para actualizar equipos de la entidad.	9,541,182		1,379,448	8,161,734

NOTA 9. DEPÓSITOS

Registra las obligaciones a cargo de la entidad por captaciones de depósitos de sus asociados a la vista o a plazos a través de las diversas modalidades según el portafolio de servicios descritos a continuación:

DEPOSITOS	31-dic-23	31-dic-22	Variación Absoluta	variación Relativa
DEPOSITOS DE AHORROS	5,503,888,276	4,549,155,352	954,732,924	20.99%
Ganadiario	5,144,124,520	4,273,534,695	870,589,826	20.37%
Subcuenta Ganadiario	88,707,376	49,737,574	38,969,802	78.35%
Mis ahorritos	271,056,380	225,883,083	45,173,297	20.00%
CERTIFICADOS DE DEPOSITOS DE AHORRO A TERMINO	4,670,616,501	3,149,139,176	1,521,477,325	48.31%
Emitidos menos de 6 meses	343,930,000	192,050,000	151,880,000	79.08%
Emitidos igual a 6 meses y menor a 12 meses	3,540,221,000	2,298,817,000	1,241,404,000	54.00%
Emitidos mayor a 12 meses y menor a 18 meses	40,000,000	40,000,000	-	0%
Emitidos igual o superior a 18 meses	551,976,000	556,476,000	- 4,500,000	-0.81%
Intereses certificados de depósitos de ahorros	194,489,501	61,796,176	132,693,325	214.73%
DEPOSITOS DE AHORROS CONTRACTUAL	236,007,296	292,262,674	-56,255,378	-19.25%
Depósitos a largo Plazo	223,435,000	277,060,000	- 53,625,000	-19.36%
Intereses depósitos ahorro contractual	12,572,296	15,202,674	- 2,630,378	-17.30%
Total	10,410,512,073	7,990,557,202	2,419,954,871	30.29%



COODIN

COOPERATIVA ESPECIALIZADA DE AHORRO Y CRÉDITO LA PLAYA DE BELÉN "COODIN"
NIT. 800.038.375-3

A los depósitos en ahorro Ganadiario y mis ahorritos se le liquidan los intereses de forma diaria por el saldo de los mismos, a una tasa del 1.50% E.A. Los intereses de los CDATS se causan de forma mensual y la tasa promedio ponderada fue del 11.24% EA. Dichos intereses son abonados a la cuenta de ahorro de cada asociado. Para el ahorro contractual se le reconoce una tasa promedio ponderada del 3.16% y el asociado puede escoger el plan de ahorro de su preferencia. Finalizado este plan se le abona a su cuenta el capital ahorrado más el incentivo compuesto por la tasa promedio ponderada.

NOTA 10. OBLIGACIONES FINANCIERAS

Comprende el valor de las obligaciones contraídas por el ente económico mediante la obtención de recursos provenientes de establecimientos bancarios o de otras entidades financieras, en la actualidad no se tiene ningún arrendamiento financiero vigente con ninguna empresa.

Las obligaciones financieras han sido contraídas con el Banco Cooperativo Coopcentral, con tasas variables al DTF más puntos, con plazo promedio ponderado de 36 meses. La siguiente es la obligación con la cual finaliza Coodin el año 2023, con el Banco Cooperativo Coopcentral con su respectivo monto inicial.

Entidad	Numero de pagare	Fecha de Desembolso	Valor Inicial	Fecha de Vencimiento
BANCO COOPCENTRAL	300880028510	2021/10/06	400,000,000	2024/10/06
Total			400,000,000	

Las obligaciones financieras por pagar a corto y largo plazo se medirán por el valor recibido, con posterioridad al reconocimiento, se medirán al costo amortizado, el cual corresponde al valor inicialmente reconocido menos los pagos de capital e intereses. Los intereses se contabilizarán como gastos del periodo en el que se originen.

La variación de las obligaciones financieras fueron las siguientes:

VARIACIONES OBLIGACIONES FINANCIERAS	31-dic-23	31-dic-22	variación Absoluta	variación Relativa
Créditos ordinarios a corto y largo plazo	111,111,100	1,798,957,760	- 1,687,846,660	-93.82%
Intereses créditos	1,296,296	15,138,924	- 13,842,628	-91.44%
Total	112,407,396	1,814,096,684	- 1,701,689,288	-93.80%

NOTA 11. CUENTAS POR PAGAR

Comprende las obligaciones contraídas por el ente económico a favor de terceros por conceptos diferentes a las obligaciones financieras. Incluye:

11.1 Comisiones y Honorarios

Este rubro está compuesto por los honorarios de la Revisoría Fiscal, obligación que fue cancelada dentro del mes de diciembre de 2023, por lo cual no quedaron valores causados.

11.2 Costos y Gastos Por Pagar:

Corresponde a los valores que fueron causados durante el mes de diciembre de 2023 para ser cancelados durante el mes enero de 2024 y hace referencia a los servicios públicos, pago de póliza vida deudores valor que se cancela a Seguros la Equidad y es asumido por COODIN como un beneficio más para nuestros asociados y Otros donde se agrupan las consultas a las centrales de información; actualmente se tiene convenio con Datacrédito, TransUnion.

CONCEPTO	31-dic-23	31-dic-22	variación Absoluta	variación Relativa
Costos y Gastos Por Pagar	22,551,505	13,696,769	8,854,736	64.65%
Servicios Públicos	2,729,119	2,356,769	372,350	15.80%



COODIN

COOPERATIVA ESPECIALIZADA DE AHORRO Y CRÉDITO LA PLAYA DE BELÉN "COODIN"
NIT. 800.038.375-3

Seguros	10,000,000	9,800,000	200,000	2.04%
Otros	9,822,386	1,540,000	8,282,386	537.82%

11.3 Proveedores:

Son obligaciones contraídas con proveedores para la adquisición de bienes y servicios, disminuyo en el 100% con relación a la vigencia 2022.

CONCEPTO	31-dic-23	31-dic-22	variación Absoluta	variación Relativa
Proveedores	-	59,500	- 59,500	-100.00%

11.4 Gravamen a los Movimientos Financieros:

Representa los importes a título de gravamen a los movimientos financieros a favor de la Dirección de Impuestos y Aduanas Nacionales, cuyas actividades y operaciones son objeto de este tributo.

CONCEPTO	31-dic-23	31-dic-22	variación Absoluta	variación Relativa
Gravamen a Los Movimientos Financieros	1,120,928	847,000	273,928	32.34%

11.5 Retención en la Fuente:

Representa los importes recaudados por la entidad a título de retención en la fuente a favor de la Dirección de Impuestos y Aduanas Nacionales, como consecuencia del giro normal de las operaciones que son objeto de este gravamen.

CONCEPTO	31-dic-23	31-dic-22	variación Absoluta	variación Relativa
Retención en la Fuente	5,178,074	3,787,000	1,391,074	36.73%

11.6 Pasivo por Impuestos Corrientes:

Comprenden el valor de gravámenes de carácter general y obligatorio a favor del estado y a cargo de la entidad, por concepto de los cálculos con base a liquidaciones privadas sobre las respectivas bases impositivas generadas en el periodo fiscal.

CONCEPTO	31-dic-23	31-dic-22	variación Absoluta	variación Relativa
Pasivos Por Impuestos Corrientes	14,729,055	11,912,000	2,817,055	23.65%
Impuesto a las ventas por pagar	591,392	525,000	66,392	12.65%
Impuesto industria y Comercio	14,137,663	11,387,000	2,750,663	24.16%

11.7 Valores por Reintegrar:

Registra los importes pendientes por devolver, las consignaciones nacionales hacen referencia a consignaciones en los Bancos Caja Social y Bancolombia pendientes de contabilizar a la cuenta de ahorro de los asociados, tan pronto se tenga el respectivo soporte, el rubro de cuentas transitorias de movimientos y comisiones como su nombre lo indica son cuentas de paso o de permanencia transitoria, que hace referencia a los movimientos realizados por los asociados mediante los canales electrónicos que son compensados al día siguiente.

CONCEPTO	31-dic-23	31-dic-22	variación Absoluta	variación Relativa
VALORES POR REINTEGRAR	48,951,210	53,134,642	-4,183,432	-7.87%



COODIN

COOPERATIVA ESPECIALIZADA DE AHORRO Y CRÉDITO LA PLAYA DE BELÉN "COODIN"
NIT. 800.038.375-3

Consignaciones Nacionales	12,557,000	14,569,732	- 2,012,732	-13.81%
Transitorias de movimientos	36,332,810	8,403,610	27,929,200	332.35%
Transitorias de comisiones	61,400	41,300	20,100	48.67%
Cheques emitidos pendientes de cobro	-	30,120,000	- 30,120,000	-100.00%

11.8 Retenciones y aportes Laborales

Comprende las obligaciones de la cooperativa a favor de entidades oficiales y privadas por concepto de aportes patronales de conformidad con la regulación laboral. Coodin se acogió a lo dispuesto en el inciso primero del artículo 114-1 del ET que exoneró a las Cooperativas del pago de aportes a Salud, ICBF y SENA sobre los trabajadores que devenguen, individualmente considerados, menos de diez (10) salarios mínimos mensuales legales vigentes. A corte de diciembre de 2023 no quedaron valores causados en este rubro ya que se realizó el respectivo pago de seguridad social dentro del mes de diciembre de 2023.

CONCEPTO	31-dic-23	31-dic-22	variación Absoluta	variación Relativa
RETENCIONES Y APORTES DE NOMINA	-	6,211,000	- 6,211,000	-100.00%
Aportes a Bienestar Promotoras de Salud EPS	-	979,900	- 979,900	-100.00%
Aportes a Bienestar Promotoras de pensiona	-	4,033,200	- 4,033,200	-100.00%
Aportes a Administradoras de Riesgos Laborales ARL	-	247,200	- 247,200	-100.00%
Aportes al SENA, ICBF y CAJAS DE COMPENSACION FAMILIAR	-	950,700	- 950,700	-100.00%

11.9 Remanentes por pagar

Corresponde a los aportes de los asociados retirados que tenían derecho a revalorizaciones de aportes, aprobadas en vigencias anteriores y otros saldos por exclusión asociados, pendientes de reclamar.

CONCEPTO	31-dic-23	31-dic-22	variación Absoluta	variación Relativa
Remanentes por pagar	3,594,508	2,725,315	869,193	31.89%

11.10 Seguro de Depósito liquidado por pagar

Corresponde al seguro de depósito liquidado por pagar al Fondo de Garantías Cooperativas FOGACOOOP, el cálculo de dicha prima se realizó con la metodología del Indicador de riesgo compuesto (IRC) que mide el perfil de riesgo de una cooperativa desde la perspectiva del asegurador de depósito. Para la vigencia 2023 el indicador de la Cooperativa fue del 36.

CONCEPTO	31-dic-23	31-dic-22	variación Absoluta	variación Relativa
Seguro de Depósito liquidado por pagar	7,602,000	7,771,000	- 169,000	-2.17%

NOTA 12. FONDOS SOCIALES Y MUTUALES

12.1 Fondos sociales y mutuales

Registra el valor de los recursos de solidaridad y educación apropiados de los excedentes del ejercicio anterior por decisión de la Asamblea General, de la siguiente forma:

CONCEPTO	APROPIACION	UTILIZACION	31-dic-23
FONDOS SOCIALES Y MUTUALES	21,270,233	21,270,233	-
Fondo para Educación	14,180,155	14,180,155	-
Fondo de Solidaridad	7,090,078	7,090,078	-



COODIN

COOPERATIVA ESPECIALIZADA DE AHORRO Y CRÉDITO LA PLAYA DE BELÉN "COODIN"
NIT. 800.038.375-3

EJECUCION FONDO DE SOLIDARIDAD		
FUENTES	%	VALORES
Remanentes 2022		-
Valor Distribucion Asamblea XXXVIII 2023	10% Excedente	7,090,078
Total		7,090,078
DESTINO	RECURSOS EJECUTADOS	AYUDAS ENTREGADAS
BONO SALUD	3,272,062	54
AUXILIO FUNERARIO	1,800,000	6
CONVENIO CLINICA ARDILA LULE	600,000	100
BUCARAMANGA		
IMPUESTO DE RENTA	1,418,016	
TOTAL	7,090,078	160

EJECUCION FONDO DE EDUCACION	
FUENTES	VALORES
Remanentes 2022	-
Valor Distribucion Asamblea XXXVII 2023	20% Excedente 14,180,155
Total	14,180,155
DESTINO	RECURSOS EJECUTADOS
CURSO DE EDUCACION COOPERATIVA	200,000
PARTICIPACION EN EVENTOS DE CAPACITACION	1,218,016
IMPUESTO DE RENTA	12,762,140
TOTAL	14,180,155

NOTA 13. OTROS PASIVOS

13.1 Obligaciones laborales por Beneficios a Empleados

Agrupamos aquellas cuentas que reflejan las obligaciones laborales. Su detalle es el siguiente:

CONCEPTO	31-dic-23	31-dic-22	variación Absoluta	variación Relativa
OBLIGACIONES LABORALES POR BENEFICIOS A EMPLEADOS	61,240,711	58,969,286	2,271,425	3.85%
Cesantías Consolidadas	27,442,114	24,584,204	2,857,910	11.62%
Vacaciones Consolidadas	14,860,709	14,895,916	- 35,207	-0.24%
Otras prestaciones sociales	18,937,888	19,489,166	- 551,278	-2.83%

Registra el valor de las obligaciones de la entidad, correspondiendo específicamente a valores que al 31 de diciembre se registran por los conceptos consolidados de las obligaciones laborales de la Cooperativa con cada uno de sus trabajadores por concepto de prestaciones sociales como consecuencia de un derecho adquirido, de conformidad con las disposiciones legales vigentes y los acuerdos laborales existentes.

Los beneficios a empleados son las mismas obligaciones laborales que se originan en un contrato de trabajo.

Comprende todos los tipos de contraprestaciones que la entidad proporciona a los trabajadores a cambio de sus servicios, se registran otros beneficios a empleados que no constituyen base salarial por ser pagos de mera liberalidad.

Bajo el nuevo marco normativo la cooperativa reconoce solo beneficios a corto plazo y de acuerdo con las obligaciones que con base en la normatividad colombiana le corresponden, los cuales son reconocidos mediante la causación mensual con cargo a resultados y el pago se produce en el periodo en el cual se da el derecho por parte del trabajador a percibirlos.

13.2 Ingresos Anticipados-Diferidos

Está representado por los valores recibidos por anticipado de asociados por concepto de intereses sobre cartera de créditos.



COODIN

COOPERATIVA ESPECIALIZADA DE AHORRO Y CRÉDITO LA PLAYA DE BELÉN "COODIN"
NIT. 800.038.375-3

CONCEPTO	31-dic-23	31-dic-22	variación Absoluta	variación Relativa
INGRESOS ANTICIPADOS	9,084,849	12,008,699	- 2,923,850	-24.35%
Intereses Cartera Comercial	5,065,061	5,766,155	- 701,094	-12.16%
Intereses Cartera Consumo	4,019,788	6,242,544	- 2,222,756	-35.61%

Los pagos anticipados que realice el asociado se causan con cargo a la cuenta de abonos para aplicar a obligaciones al cobro, hasta el momento que son abonadas a los intereses de la cartera de acuerdo con el plan de amortización.
Los intereses clasificados en comercial y consumo detallado por cada obligación es la siguiente:

IDENTIFICACION	COLOCACION	INTERESES COMERCIALES ANTICIPADOS
5469505	120180000620	17,470
27742211	120190000516	1,710
88138637	120190000556	141,613
13363068	120190000773	425,944
1004898946	120200000349	16,270
1091592584	120200000481	18,168
60416450	120200000573	138,153
1091594911	120210000181	43,472
1091592863	120210000298	112,713
91527974	120210000331	27,426
5408295	120210000391	17,426
88281721	120210000429	19,768
88141053	120210000444	42,809
1005075012	120210000646	340,545
88285197	120210000659	183,397
5084856	120210000672	107,445
5458747	120220000031	6,201
27742308	120220000058	345
27741212	120220000090	74,620
5469871	120220000108	250,859
5470718	120220000111	72,661
1091655464	120220000114	16,815
27742360	120220000277	8,021
88183582	120220000348	274,647
1091678806	120220000378	239,992
5459203	120220000419	508,155
5459125	120230000001	8,877
1091592226	120230000003	4,154
88183003	120230000065	117,319
37276785	120230000070	14,407
1091595007	120230000157	17,989
88140793	120230000172	86,922
88183743	120230000183	49,886
5458829	120230000203	28,043
27741629	120230000205	2,250
1091594911	120230000260	422,159
88141053	120230000291	97,020
37274825	120230000302	150,705
1007283200	120230000310	2,124
37317305	120230000319	1,353
5471545	120230000370	45,153
1091593319	120230000372	10,299
27742102	120230000414	5,083
1090413969	120230000451	882,090
1091655311	120230000499	12,583
Totales		5,065,061

IDENTIFICACION	COLOCACION	INTERESES CONSUMO ANTICIPADOS
88283469	120200000132	7,904
1091595227	120200000410	6,167
1091668745	120200000593	10,238
27741864	120210000177	263
5459765	120210000193	6,776
88278303	120210000220	311,722
5458924	120210000265	161,214
88183967	120210000351	40,670
60411088	120210000453	16,891
88278851	120210000575	37,271
1091593979	120220000075	23,720
13177258	120220000106	801
5459373	120220000154	1,331,842
88183363	120220000156	995
88141810	120220000157	7,199
27742453	120220000167	1,242
1091672851	120220000318	158,650
27741949	120220000341	175,660
37331102	120220000346	99,848
1004859856	120220000357	101
5459063	120220000483	2,613
88256485	120220000486	5,217
27744220	120220000490	42,971
27740841	120220000504	174
37332851	120220000528	26,783
91529235	120230000006	122,810
1091163106	120230000088	1,904
1091595288	120230000093	162,860
37180827	120230000096	396,940
1098620916	120230000178	4,633
1004860805	120230000181	104,180
88144100	120230000185	100,559
1091596532	120230000196	7,036
27741722	120230000231	1,527
88183498	120230000233	11,908
1091594733	120230000242	327,470
27741155	120230000266	4,915
1091592005	120230000268	16,756
1091668968	120230000328	79,075
1004860791	120230000383	10,123
88183997	120230000402	188,402
1091596599	120230000410	1,239
37331102	120230000411	306
37317966	120230000418	213
Totales		4,019,788

13.3 Ingresos recibidos para terceros

Corresponde a los ingresos recibidos por la entidad que no son propios de su actividad económica sino para cancelar servicio de un tercero, en este caso los recursos que pagan nuestros asociados para adquirir la póliza vida grupo y que pagamos a la Aseguradora cada mes de acuerdo al número de afiliaciones y renovaciones recibidas, al igual que el seguro funerario adquirido por los asociados con la empresa Montesacro.

CONCEPTO	31-dic-23	31-dic-22	variación Absoluta	variación Relativa
INGRESOS RECIBIDOS PARA TERCEROS	10,687,339	2,051,169	8,636,170	421.04%
Vida grupo Panamerican	9,030,489	1,309,569	7,720,920	589.58%
Montesacro	1,656,850	741,600	915,250	123.42%

NOTA 14. PATRIMONIO

El Patrimonio de COODIN agrupa el conjunto de las cuentas que representan el valor residual al comparar el activo total menos el pasivo, producto de los recursos netos del ente económico. Comprende el capital social suscrito por cada uno de los asociados que la cooperativa clasifica como instrumento financiero teniendo en cuenta la restricción del capital mínimo irreducible, reservas, superávit, resultados de ejercicios e Impactos por la transición al nuevo marco regulatorio (Ley 1314/09).

CONCEPTO	31-dic-23	31-dic-22	variación Absoluta	variación Relativa
Patrimonio	5,137,900,732	4,943,749,664	194,151,068	3.93%
Capital Social	2,485,387,042	2,318,950,768	166,436,274	7.18%
Aportes Sociales Temporalmente Restringidos	629,387,042	718,950,768	-89,563,726	-12.46%
Aportes Ordinarios	629,387,042	718,950,768	-89,563,726	-12.46%
Aportes Sociales Mínimos No reducibles	1,856,000,000	1,600,000,000	256,000,000	16.00%
Aportes Ordinarios	1,591,139,059	1,356,409,292	234,729,767	17.31%
Aportes Amortizados	264,860,941	243,590,708	21,270,233	8.73%
Reservas	2,453,174,088	2,424,813,778	28,360,310	1.17%
Reserva protección de aportes	2,453,174,088	2,424,813,778	28,360,310	1.17%
Superávit	522,540	522,540	0	0.00%
Donaciones y Auxilios	522,540	522,540	0	0.00%
Excedentes y/o pérdidas del Ejercicio	70,255,260	70,900,776	-645,516	-0.91%
Resultados Acumulados por Adopción de Niif	128,561,802	128,561,802	0	0.00%

14.1 Capital Social

El capital mínimo e irreducible por norma estatutaria es de 1.600 SMLMV, para diciembre 31 de 2023 corresponde a \$1.856.000.000.

14.2 Reservas

La Reserva Protección de Aportes representa el valor apropiado equivalente al 40% de los excedentes del ejercicio económico 2022, por valor de \$28.360.310. Aprobado por Asamblea General de Delegados. Ejecutados en la vigencia 2023.

14.3 Fondo de destinación específica



COODIN

COOPERATIVA ESPECIALIZADA DE AHORRO Y CRÉDITO LA PLAYA DE BELÉN "COODIN"
NIT. 800.038.375-3

Corresponde al fondo de amortización de aportes aprobado por disposición de la Asamblea General constituido con recursos provenientes de la apropiación de los excedentes anuales, cuya finalidad es adquirir los aportes sociales de los asociados. Se ejecutó en su totalidad la suma de \$21.270.233. aprobada en la XXXVIII Asamblea General.

14.4 Superávit

El superávit hace referencia a las donaciones y auxilios recibidos al inicio de la Cooperativa. Los cuales no presentaron ninguna variación.

14.5 Excedentes

Los excedentes de la Cooperativa, al cierre de diciembre de 2023 fueron de \$70.255.260.1 que, comparados con el cierre de diciembre de 2022, tienen una disminución de \$645. Mil pesos, que comprende una variación porcentual del 0.91%

NOTA 15. INGRESOS ORDINARIOS

Comprende la entrada bruta de beneficios económicos durante el periodo sobre el que se informa, surgidos en el curso de las actividades ordinarias de la entidad, siempre que tal entrada de lugar a un aumento en el patrimonio, que no esté relacionado con las aportaciones de los propietarios de este patrimonio.

CONCEPTO	31-dic-23	31-dic-22	variación Absoluta	variación Relativa
INGRESOS	2,458,867,107	1,980,269,126	478,597,981	24.17%

Para el reconocimiento, medición, presentación y revelación de INGRESOS ORDINARIOS, COODIN, aplicara las directrices de política contenida en los estándares internacionales de presentación de reportes financieros IFRS-NIIF para PYMES: Sección 23 Ingresos Ordinarios y otros estándares relacionados.

15.1 INGRESOS CARTERA DE CREDITOS

Registra el valor de los intereses remuneratorios y moratorios recibidos por la Entidad, por los recursos colocados en el proceso de intermediación financiera, propios de la actividad principal.

CONCEPTO	31-dic-23	31-dic-22	variación Absoluta	variación Relativa
INGRESOS CARTERA DE CREDITO	2,041,453,120	1,823,531,767	217,921,353	11.95%
Intereses de Créditos Comerciales	1,384,666,612	1,234,741,445	149,925,167	12.14%
Intereses de créditos Consumo	656,786,508	588,790,322	67,996,186	11.55%

15.2 OTROS INGRESOS

Comprenden los ingresos provenientes de otras transacciones dentro del giro normal de los negocios de la entidad, incluye:

CONCEPTO	31-dic-23	31-dic-22	variación Absoluta	variación Relativa
OTROS INGRESOS	417,413,988	156,737,359	260,676,629	166.31%
Ingresos por utilidad en venta de inversiones y otros activos	-	5,302,065	- 5,302,065	-100.00%
Ingresos por Valoración Inversiones	105,808,923	20,722,257	85,086,665	410.61%
Otros ingresos	9,024,481	8,823,073	201,408	2.28%
Recuperaciones por Deterioro	295,327,014	120,214,442	175,112,572	145.67%
Servicios Diferentes al Objeto Social	7,253,570	1,675,522	5,578,048	332.91%



COODIN

COOPERATIVA ESPECIALIZADA DE AHORRO Y CRÉDITO LA PLAYA DE BELÉN "COODIN"
NIT. 800.038.375-3

NOTA 16. GASTOS

Los gastos son los ocasionados en el desarrollo del objeto social principal de la entidad y registra sobre la base de causación las sumas en que se incurre durante el ejercicio, directamente relacionada con la gestión encaminada a la dirección, planeación y organización de las políticas establecidas para el desarrollo de la actividad operativa.

Son erogaciones que realiza COODIN, con el fin de prestarle apoyo necesario al desarrollo de la actividad y que no se pueden identificar con una operación determinada. Esta cuenta se clasifica en gastos de administración y otros gastos.

CONCEPTO	31-dic-23	31-dic-22	variación Absoluta	variación Relativa
GASTOS	1,642,952,587	1,394,531,374	248,421,213	17.81%

Los gastos de administración comprenden beneficios a empleados, deterioro y depreciación acumulada. Con corte al cierre del ejercicio 2023 se reflejan las siguientes cifras:

16.1 Beneficios a Empleados

CONCEPTO	31-dic-23	31-dic-22	variación Absoluta	variación Relativa
BENEFICIOS A EMPLEADOS	601,063,853	508,704,260	92,359,593	18.16%
Sueldos	313,873,734	272,319,911	41,553,823	15.26%
Auxilios de Transporte	11,285,974	9,280,024	2,005,950	21.62%
Cesantías	28,573,355	24,584,204	3,989,151	16.23%
Intereses sobre cesantías	3,380,111	2,950,107	430,004	14.58%
Prima Legal	28,573,381	24,584,204	3,989,177	16.23%
Prima Extralegal	59,252,216	51,560,441	7,691,775	14.92%
Prima de antigüedad	15,967,000	15,009,417	957,583	6.38%
Vacaciones	19,817,082	19,014,071	803,011	4.22%
Indemnizaciones laborales	1,894,667	-	1,894,667	100%
Dotación y suministro a trabajadores	27,211,849	12,469,359	14,742,490	118.23%
Aporte a Salud	1,751,300	1,682,900	68,400	4.06%
Aporte a Pensión	41,924,500	36,541,880	5,382,620	14.73%
Aporte ARL	3,093,800	2,682,200	411,600	15.35%
Aportes Caja de Compensación Familiar	13,257,900	11,457,600	1,800,300	15.71%
Aportes I.C.B. F	238,200	205,400	32,800	15.97%
Aportes SENA	158,900	136,900	22,000	16.07%
Capacitación al personal	2,960,484	3,785,200	824,716	-21.79%
Otros Beneficios A empleados (SG-SST)	27,849,400	20,440,442	7,408,958	36.25%

16.2 Gastos Generales

Son erogaciones que realiza COODIN necesarios para el giro normal de la Cooperativa, a continuación, se detalla el saldo a 31 de 2023 de las cuentas que hacen parte de los gastos de la entidad.

CONCEPTO	31-dic-23	31-dic-22	variación Absoluta	variación Relativa
GASTOS GENERALES	580,395,380	512,156,594	68,238,786	13.32%
Honorarios	80,638,207	63,107,326	17,530,881	27.78%



COODIN

COOPERATIVA ESPECIALIZADA DE AHORRO Y CRÉDITO LA PLAYA DE BELÉN "COODIN"
NIT. 800.038.375-3

Impuestos	16,717,973	13,816,567	2,901,406	21.00%
Arrendamientos	7,830,983	7,975,646	-144,663	-1.81%
Seguros	159,892,284	152,498,771	7,393,513	4.85%
Mantenimiento y Reparaciones	4,437,900	-	4,437,900	100.00%
Aseo y Elementos	3,885,321	1,187,504	2,697,817	227.18%
Cafetería	19,720,140	19,806,041	(85,901)	-0.43%
Servicios Públicos	30,793,570	27,032,281	3,761,289	13.91%
Correo	1,610,746	404,400	1,206,346	298.31%
Transporte, fletes y acarreos	-	160,000	160,000	-100.00%
Papelería y útiles de oficina	15,436,547	20,110,908	- 4,674,361	-23.24%
Publicidad y Propaganda	58,211,438	42,976,249	15,235,189	35.45%
Contribuciones y Afiliaciones	10,639,084	9,786,995	852,089	8.71%
Gastos de Asamblea	10,639,621	8,908,300	1,731,321	19.43%
Gastos Directivos	36,136,000	31,994,781	4,141,219	12.94%
Reuniones y Conferencias	2,131,000	595,000	1,536,000	100.00%
Gastos Legales	5,018,354	2,527,269	2,491,085	98.57%
Información comercial	24,619,638	1,781,299	22,838,339	1282.12%
Gastos de Viaje	47,183,422	48,467,180	- 1,283,758	-2.65%
Servicios temporales	150,000	-	150,000	100.00%
Suscripciones y Publicaciones	713,097	682,980	30,117	4.41%
Adecuación e instalación	20,803,083	21,993,665	- 1,190,582	-5.41%
Otros	23,186,971	36,343,432	- 13,156,461	-36.20%

16.3 Deterioro

El deterioro de valor es una pérdida anormal de valor debido a factores externos que obedecen a criterios de calificación o valoración del activo en un momento dado, para reconocer su valor actual o decidir el cambio de uso después de una evaluación.

CONCEPTO	31-dic-23	31-dic-22	variación Absoluta	variación Relativa
DETERIORO	339,699,221	252,713,346	86,985,875	34.42%
créditos de consumo	114,810,068	62,046,804	52,763,264	85.04%
Intereses créditos de Consumo	8,010,225	3,274,338	4,735,887	144.64%
créditos Comerciales	176,149,958	145,941,079	30,208,879	20.70%
Intereses créditos de Comerciales	20,475,416	14,369,774	6,105,642	42.49%
Deterioro General de Cartera de créditos	20,253,554	27,081,351	-6,827,797	-25.21%

16.4 Amortización y agotamiento

Este rubro hace referencia a la amortización de los activos intangibles que representan generalmente derechos abstractos, para COODIN, se amortizan mensualmente la licencia SIF COODIN, y las respectivas licencias para el uso de los equipos de cómputo a las cuales se le estimó una vida útil de 10 años.

CONCEPTO	31-dic-23	31-dic-22	variación Absoluta	variación Relativa
AMORTIZACION Y AGOTAMIENTO	3,079,836	3,079,836	-	0.00%
Programas y aplicaciones informáticas	3,079,836	3,079,836	-	0.00%

16.5 Depreciación Propiedad Planta y Equipo

La depreciación es la pérdida de valor que experimenta un activo de manera sistemática como consecuencia de su uso, por el paso del tiempo, desgaste, desuso normal, por obsolescencia tecnológica o por otros conceptos que disminuyen su capacidad de producción o utilidad económica, limitada por un número de años de vida útil. Por lo tanto, la depreciación como estimación contable genera un gasto no incurrido, al producir bienes o servicios, respectivamente.

CONCEPTO	31-dic-23	31-dic-22	variación Absoluta	variación Relativa
DEPRECIACION PROPIEDAD PLANTA Y EQUIPO	71,718,387	73,284,654	-1,566,267	-2.14%
Edificaciones	22,564,855	22,564,836	19	0.0001%
Muebles y Equipo de Oficina	10,992,589	10,992,588	1	0.00%
Equipo de Cómputo y Comunicación	25,313,063	25,393,758	-80,695	-0.32%
Maquinaria y Equipo	12,847,880	14,333,472	-1,485,592	-10.36%

A continuación, se detalla el saldo a diciembre 31 de 2023 de las cuentas que hacen parte de otros gastos de la Cooperativa.

16.6 Otros Gastos

Representan los gastos financieros y gastos varios donde se ubican los impuestos asumidos por la cooperativa por retiros de depósitos de asociados.

CONCEPTO	31-dic-23	31-dic-22	variación Absoluta	variación Relativa
OTROS GASTOS	46,995,910	44,592,684	2,403,226	5.39%

16.7 Gastos Financieros

Los gastos financieros presentaron una variación positiva de \$3.4 millones que corresponde al 22.80% con respecto al periodo anterior, relacionados con las comisiones que Coodin asume en el uso que hacen nuestros asociados en los diferentes convenios con las instituciones financieras, al igual que en el uso de la tarjeta débito.

CONCEPTO	31-dic-23	31-dic-22	variación Absoluta	variación Relativa
GASTOS FINANCIEROS	18,451,686	15,025,508	3,426,178	22.80%
Comisiones	18,451,686	15,025,508	3,426,178	22.80%

16.8 Gastos Varios

Conforman este rubro los impuestos asumidos por la cooperativa como el gravamen a los movimientos financieros por retiro de depósitos de asociado, los otros gastos varios se relacionan con la expedición de certificados de libertad y tradición cancelados por los asociados.

CONCEPTO	31-dic-23	31-dic-22	variación Absoluta	variación Relativa
GASTOS VARIOS	28,544,224	29,567,176	-1,022,952	-3.46%
Impuestos Asumidos	22,720,624	23,430,476	-709,852	-3.03%
Otros	5,823,600	6,136,700	-313,100	-5.10%

NOTA 17. COSTOS DE VENTAS

Comprenden los gastos ocasionados en el desarrollo de la actividad principal del objeto social de la entidad, relacionados con el valor de los intereses pagados y/o causados a los asociados ahorradores y a entidades bancarias.

Agrupar las cuentas que representan la acumulación de los costos directos e indirectos necesarios en la elaboración de productos ofertados y la prestación de servicios financieros, de acuerdo con la actividad social desarrollada por COODIN en el periodo que se informa.



COODIN

COOPERATIVA ESPECIALIZADA DE AHORRO Y CRÉDITO LA PLAYA DE BELÉN "COODIN"
NIT. 800.038.375-3

CONCEPTO	31-dic-23	31-dic-22	variación Absoluta	variación Relativa
COSTO DE VENTAS Y PRESTACION DE SERVICIOS	745,659,260	514,836,976	230,822,284	44.83%
Intereses Depósitos de Ahorro	71,912,952	72,105,235	- 192,283	-0.27%
Intereses Certificado de Deposito de Ahorro A Termino	412,810,363	150,968,350	261,842,013	173.44%
Intereses Depósitos Ahorro Contractual	13,018,639	12,893,747	124,892	0.97%
Contribución Emergencia Económica	43,073,272	37,325,899	5,747,373	15.40%
Intereses créditos de Bancos	144,708,383	189,911,749	- 45,203,366	-23.80%
Otros (Tarjeta debito)	60,135,651	51,631,996	8,503,655	16.47%

NOTA 18 CUENTAS DE REVELACION DE INFORMACION FINANCIERA-DEUDORAS

Son cuentas de registro utilizadas para cuantificar y revelar hechos o circunstancias de los cuales se puedan generar derechos u obligaciones que en algún momento podrían afectar la estructura financiera de la entidad. Sirven de control interno para el buen manejo de la información o de futuras situaciones financieras.

CONCEPTO	31-dic-23	31-dic-22	variación Absoluta	variación Relativa
CUENTAS DE REVELACION DE INFORMACION FINANCIERAS-DEUDORES	4,286,244,261	1,765,981,125	2,520,263,136	142.71%
Deudoras Contingentes	994,310,636	309,134,966	685,175,670	221.64%
Bienes y Valores entregados en Custodia	845,000,000	110,000,000	735,000,000	668.18%
Bienes y Valores entregados en Garantía	145,544,000	145,544,000	0	0.00%
Intereses de Cartera	3,766,636	53,590,966	-49,824,330	-92.97%
Deudoras de Control	3,291,933,625	1,456,846,159	1,835,087,466	125.96%
créditos a Favor No utilizados	2,887,592,604	1,185,903,316	1,701,689,288	143.49%
Activos Castigados	197,861,261	172,714,517	25,146,744	14.56%
Activos Totalmente Depreciados	206,479,760	98,228,326	108,251,434	110.20%

18.1 Bienes y Valores Entregados En Custodia

Representa el valor de los títulos constituidos como fondo de liquidez en Coopcentral.

18.2 Bienes y Valores Entregados en Garantía

Corresponde al valor de la hipoteca de la oficina de COODIN a favor de Coopcentral por el cupo de crédito en dicha entidad, garantizado con la firma solidaria del Representante Legal.

18.3 Intereses de Cartera

Representa el valor de los intereses por operaciones de crédito calificadas en categorías C, D y E y no contabilizados en el estado de resultados.

18.4 Créditos a Favor no utilizados

Registra el valor del cupo de Crédito en Coopcentral, el cual no ha sido utilizado por la cooperativa.

18.5 Activos Castigados

Registra el valor de los activos de la entidad que por considerarse incobrables o perdidos han sido castigados.



COODIN

COOPERATIVA ESPECIALIZADA DE AHORRO Y CRÉDITO LA PLAYA DE BELÉN "COODIN"
NIT. 800.038.375-3

18.6 Activos Totalmente Depreciados

Registra el valor de las propiedades y equipo que, no obstante, se encuentran totalmente depreciado, la entidad no los ha dado de baja en libros en razón a que aún están en condiciones de uso o cambio.

NOTA 19. CUENTAS DE REVELACION DE INFORMACION FINANCIERA-ACREEDORAS

Agrupar las cuentas que registran los compromisos o contratos que se relacionan con posibles obligaciones y que por lo tanto pueden llegar a afectar la estructura financiera de la entidad. Durante la vigencia 2023 COODIN no registró procesos judiciales en su contra.

CONCEPTO	31-dic-23	31-dic-22	variación Absoluta	variación Relativa
CUENTAS DE REVELACION DE INFORMACION FINANCIERAS-ACREEDORAS	14,133,620,822	15,743,380,481	-1,609,759,659	-10.22%
Acreedoras Contingentes	14,133,620,822	15,743,380,481	-1,609,759,659	-10.22%
Bienes y Valores recibidos en garantía Admisible	4,592,729,659	4,201,078,184	391,651,475	9.32%
Bienes y Valores recibidos en garantía No Admisible	8,476,761,163	10,776,592,297	-2,299,831,134	-21.34%
créditos Aprobados No Desembolsados	27,000,000	19,500,000	7,500,000	38.46%
Otras responsabilidades Contingentes	1,037,130,000	746,210,000	290,920,000	38.99%

19.1 Bienes y valores recibidos en garantía Admisible

Registra el importe de los bienes que han sido recibidos en garantía en operaciones activas de crédito realizadas con asociados (hipotecas)

19.2 Bienes y valores recibidos en garantía No admisible

Registra el importe de los documentos recibidos en garantía en operaciones activas de crédito realizadas con asociados (pagarés).

19.3 Créditos Aprobados No desembolsados

Corresponde al compromiso que adquirió la cooperativa al aprobar créditos a asociados y que aún no han sido desembolsados por estos.

19.4 Otras Responsabilidades Contingentes

Registra el valor de los CDATS entregados por los asociados como fuentes de pagos para la aprobación de los respectivos créditos.

NOTA 20. REVELACION DE RIESGOS

La gestión de riesgos es un fundamento para asegurar la liquidez, la rentabilidad, la seguridad en operaciones de captación y colocación entre otros y por ende lograr los objetivos estratégicos trazados, teniendo en cuenta el escenario actual y futuro en el que se desarrolla la actividad financiera, esta gestión se ha convertido en un factor fundamental. Coodin cuenta con un sistema de administración de riesgos que nos permite identificar, medir, gestionar y controlar eficazmente los riesgos, a través de políticas, procedimientos, metodologías de medición y mecanismos de control que la administración ha fijado como directrices a seguir, permitiendo determinar con un alto grado de confiabilidad las posiciones de riesgo de la Cooperativa.

20.1 Sistema de Administración de Riesgo de Crédito - SARC:

El SARC es el Sistema de Administración de Riesgo de Crédito que deben implementar y/o complementar las organizaciones solidarias vigiladas, con el propósito de, identificar, medir, controlar y monitorear el riesgo de crédito al cual se encuentran



COODIN

COOPERATIVA ESPECIALIZADA DE AHORRO Y CRÉDITO LA PLAYA DE BELÉN "COODIN"
NIT. 800.038.375-3

expuestas en el desarrollo de su proceso de crédito. Dicho sistema nos permite adoptar decisiones oportunas para la adecuada mitigación del riesgo crediticio.

La Cooperativa para el año 2023, adoptó el modelo de otorgamiento de crédito para el proceso de originación de crédito, este nuevo modelo de originación se construyó partiendo de un número de variables obtenidas de nuestra base de datos, que, por medio de un análisis de regresión logística, se obtiene una serie de análisis descriptivos y de niveles de riesgo con el fin de identificar las características que presentan mayor poder predictivo y así poder contar con un Score propio donde nos brinda información del riesgo de colocación de un crédito.

De igual forma, La Cooperativa para el año 2023, cumplió con los reportes pedagógicos del nuevo modelo de referencia de pérdida esperada (PE), el cual cambiara la forma del cálculo del deterioro individual de cada una de las colocaciones que hacen parte de la cartera de crédito, asimismo, se viene trabajando en la implementación de este modelo de pérdida esperada (PE) en nuestro Core Financiero SIFCOODIN, para que una vez surtido el plazo de implementación dado por la Supersolidaria, este sea realizada de manera automática y realice la afectaciones contables a los estados financieros.

Se realizó satisfactoriamente los dos procesos de evaluación de la cartera de crédito en los periodos de mayo y noviembre del 2023, realizando la afectación a los estados financieros en los meses de junio y diciembre del 2023, este proceso de evaluación contribuye a COODIN a fortalecer su deterioro individual y cubrir posibles pérdidas por el incumplimiento de las obligaciones financieras de sus asociados internas y externas.

Asimismo, COODIN ha implementado metodologías que contribuyen a la medición del riesgo de crédito, el cual nos ayudan a la toma de decisiones oportunas mitigando la materialización del riesgo, entre estas tenemos para el proceso de originación; el Incumplimiento en el primer pago (FDP), el cluster de score, y el resol, para el proceso de evaluación; tenemos el vector de comportamiento, matrices de transición, cosechas y el tablero riesgo de crédito, y para el proceso de recuperación: Cura-mantenimiento-caída y el roll rate.

Es de resaltar que la Cooperativa se mantuvo entre su apetito de riesgo para cada uno de los indicadores adoptados y aprobados por el consejo de administración.

20.2 Sistema de Administración de Riesgo de Liquidez – SARL:

El riesgo de liquidez se puede materializar por la incapacidad de mantener un equilibrio permanente en el tiempo entre los flujos financieros positivos como negativos; desde el punto de vista de los activos por la incapacidad que pueden presentar las organizaciones solidarias para convertir rápidamente un activo en efectivo sin generar pérdidas de capital o intereses por penalidad propias de los instrumentos y/o activos de inversión, o desde el punto de vista del pasivo se puede materializar por la incapacidad de financiar el crecimiento de sus operaciones y/o actividades y hacer frente a sus obligaciones de pago en la fecha y forma contractualmente establecida, a un costo razonable y sin afectar su reputación en el mercado.

Es por ello que COODIN identifica, mide, controla y monitorea el riesgo de liquidez al cual se encuentra expuesta, esto con el fin de mantener un equilibrio permanente de sus flujos financieros que nos permitan tener una estabilidad en el tiempo, adoptando controles apropiados que permitan la no materialización del riesgo de liquidez.

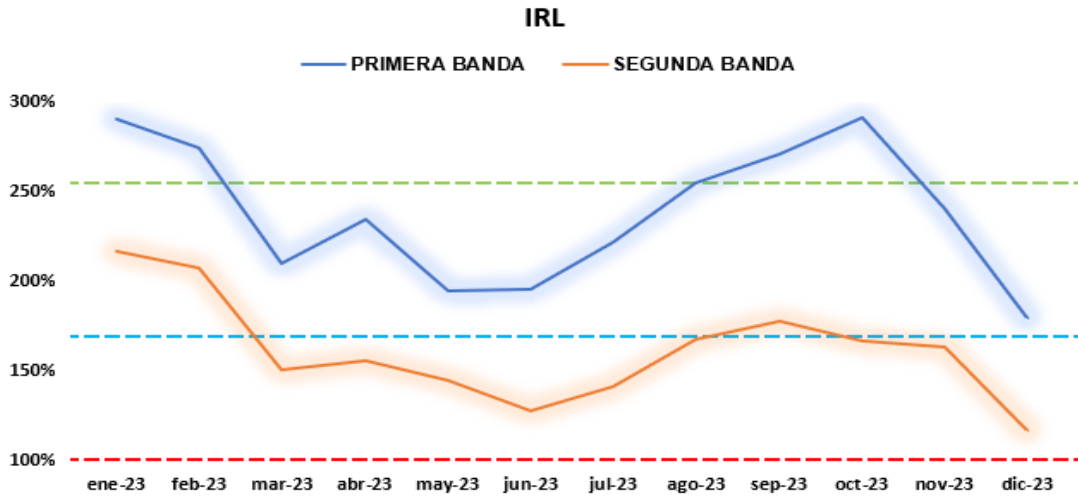
Para el año 2023, la Cooperativa fortalece el sistema de riesgo de liquidez, automatizando sus procesos de identificación, medición, control y monitoreo, ya que por medio de la plataforma tecnológica para la administración de riesgos "Birisk Conserbi" se ejecuta todo el proceso de las etapas para el adecuado seguimiento del riesgo de liquidez al cual se puede estar expuesto.

COODIN no ha presentado exposición significativa al riesgo de liquidez para el año 2023, tal y como lo muestra el resultado del cálculo del IRL (Índice de Riesgo de Liquidez) donde no hemos estado por debajo del límite del 100% en sus dos primeras bandas.

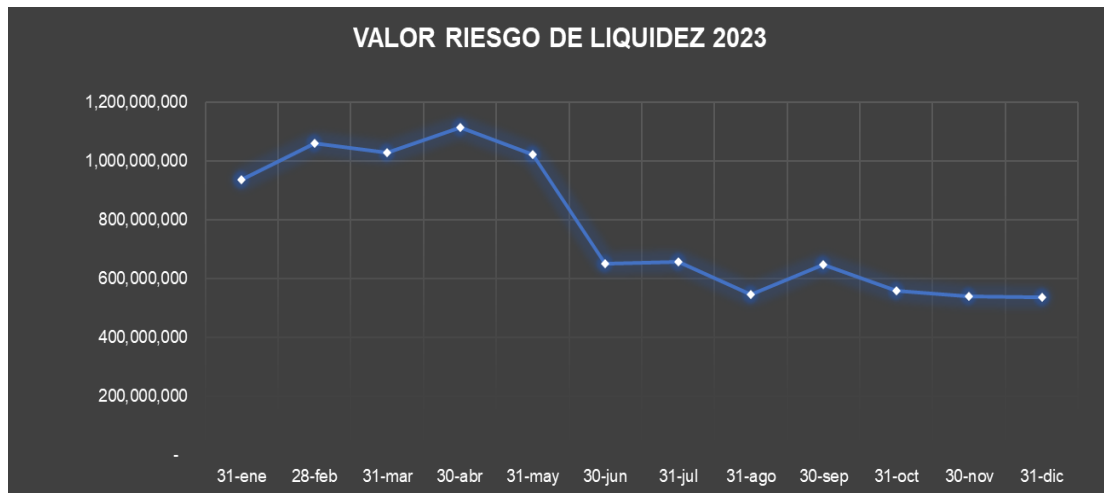


COODIN

COOPERATIVA ESPECIALIZADA DE AHORRO Y CRÉDITO LA PLAYA DE BELÉN "COODIN"
NIT. 800.038.375-3



En lo referente al cálculo de la brecha de liquidez, el cual nos permite medir si la Cooperativa se encuentra expuesta a valor en riesgo por liquidez, se permite mostrar que, para el plazo de tres meses, el resultado no fue negativo para el año 2023, tal y como lo expresa la norma en su circular básica contable, anexo 3, impartida por la Supersolidaria.



20.3 Sistema de Administración de riesgo de Lavado de Activos y de la Financiación del Terrorismo –SARLAFT:

En cuanto al riesgo SARLAFT, COODIN dio cumplimiento a lo establecido en la Circular Básica Jurídica y las instrucciones impartidas por la Superintendencia de la Economía Solidaria.

En cuanto a tecnología se refiere se cuenta con una plataforma tecnológica para la administración de riesgos "Birisk Conserbi, que permite la correcta segmentación de la base de datos de la entidad, ubicando a nuestros asociados de acuerdo a su información en diferentes segmentos, que de acuerdo a las transacciones que realicen, van a generarse señales de alerta, las cuales gestionamos de forma individual, realizando la debida diligencia, permitiéndonos un alto conocimiento de las diferentes operaciones que se generan, y de esta manera contar con resultados óptimos para realizar los reportes al ente de control, así mismo identificar un perfil de riesgo bajo para este riesgo.

Aunque este riesgo nunca llega a su fin, y nunca cesa la labor de disminuir la probabilidad o el impacto mediante el perfeccionamiento de los controles, COODIN prevé las siguientes medidas como unificación de criterios, para poder contar con elementos en la toma de decisiones, como análisis de asociados, proveedores y usuarios que requieren un trámite de



COODIN

COOPERATIVA ESPECIALIZADA DE AHORRO Y CRÉDITO LA PLAYA DE BELÉN "COODIN"
NIT. 800.038.375-3

vinculación más estricto o simplificado, empleados que deben tener refuerzos de capacitación, análisis de los productos o canales que deben ser ofrecidos, asociados con los cuales se debe finalizar la relación contractual, además de un análisis de las vulnerabilidades de la entidad, creación de diferentes estrategias para la actualización de datos y la distribución de funciones de prevención entre las diferentes áreas y no solo ver como responsable al oficial de cumplimiento.

Se desarrollaron actividades de capacitación para empleados y directivos, con el fin de que cada uno tenga conocimientos claros sobre el SARLAFT.

Se crearon campañas para la actualización de datos de los asociados, logrando aumentar el porcentaje de actualización de la base social.

EL oficial de cumplimiento cumplió oportunamente con el envío de los reportes a la Unidad de Información y Análisis Financiero (UIAF) como reporte de operaciones sospechosas o ausencia de las mismas, reporte de transacciones, reporte de tarjetas y reporte de productos, enmarcados en la Normativa. Al igual que presentó informes de forma trimestral al Consejo de Administración, los cuales se encuentran incluidos en las respectivas actas de este organismo.

20.4 Sistema de Administración de riesgo Operativo – SARO:

En el contexto del SARO, se entenderá por Riesgo Operativo, la posibilidad de incurrir en pérdidas por deficiencias, fallas, ausencias o inadecuaciones en los procesos, el recurso humano, la tecnología, la infraestructura física; o por la ocurrencia de acontecimientos externos.

Este sistema permite a COODIN la adopción de decisiones oportunas para la adecuada mitigación de eventos que genera el riesgo operativo, por medio de la identificación, medición, control y monitoreo de los eventos que generan riesgos.

Es por ello que COODIN para el año 2023, realizó actualización de su matriz de riesgo, producto de la identificación de nuevos riesgos asociados a los diferentes procesos establecidos en la Cooperativa, lo que conllevó a la adopción de nuevos controles que mitiguen la ocurrencia o materialización del riesgo, y así mantenernos en la zona de apetito al riesgo establecido por el Consejo de Administración.

Asimismo, en el año 2023 el Sistema de Administración de Riesgo Operativo automatizó sus procesos de identificación, medición, control y monitoreo, por medio de la plataforma tecnológica para la administración de riesgos "Birisk Conserbi" donde se ejecuta todo el proceso de las etapas para el adecuado seguimiento e implementación del SARO.

En lo referente a la administración de la seguridad de la información y partiendo de nuestra estructura tecnológica, tamaño y manejo de información, se levantaron los inventarios de activos de información, inventario de proveedores, la matriz DOFA, análisis PESTEL y pruebas de vulnerabilidades, con el fin de definir las políticas de seguridad de la información e identificar los riesgos de seguridad de la información.

20.5 Sistema de Administración de riesgo de mercado – SARM:

El SARM permite a la cooperativa identificar el riesgo de mercado al que están expuesta, en función del tipo de posiciones o portafolios asumidas por éstas, teniendo en cuenta las operaciones autorizadas.

Las etapas para la administración del riesgo de mercado, desde un punto de vista completo está dado por la identificación, la medición, el control y el monitoreo del riesgo.

A partir de lo dispuesto por la Superintendencia de la Economía Solidaria, en el numeral 2, del Capítulo V, del Título IV de la Circular Básica Contable y Financiera, el SARM aplicable a COODIN, en un principio, solo contemplará las actividades relacionadas con la identificación del riesgo y la implementación de los cinco (5) elementos del SARM, al no cumplir con las siguientes condiciones:

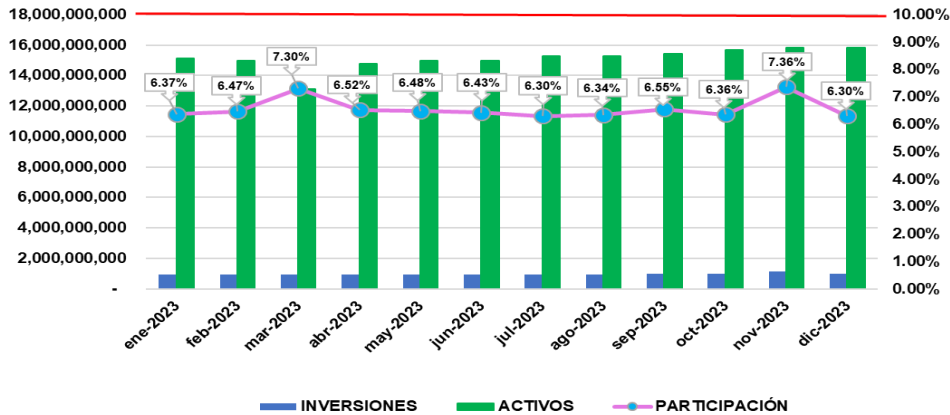
La participación de las inversiones en el total de los activos no excedió el 10%, al corte del mes de octubre de 2020.



COODIN

COOPERATIVA ESPECIALIZADA DE AHORRO Y CRÉDITO LA PLAYA DE BELÉN "COODIN"
NIT. 800.038.375-3

Con posterioridad a octubre de 2020 la participación de las inversiones no ha superado el límite del 10% durante tres (3) meses consecutivos, tal y como se muestra.



COODIN, consciente que sus sistemas de riesgo en general deben ser lo más completos y acordes a su tamaño y al volumen y la complejidad de sus operaciones, en la medida que sus operaciones de tesorería representen una mayor proporcionalidad de sus activos, incorporará a su sistema de administración de riesgo de mercado las etapas de medición, control y monitoreo.

NOTA 21 INFORME DE GOBIERNO

COODIN fija dentro de sus lineamientos, establecer estructuras encaminadas a crear valor, generar confianza y facilitar una gestión transparente y eficiente con los diferentes grupos de interés, reconociendo la importancia de la responsabilidad social que tiene la Cooperativa de cara a todos los órganos de control tanto externos como internos, se cuenta con el código de buen gobierno, ética y conducta que le sirve de apoyo para asegurar la gobernabilidad de la entidad y determinar el esquema y funcionamiento ya que están plasmados los criterios y políticas que orientan y regulan el comportamiento y actuación de la entidad, y que generan confianza en el sector, los asociados y la comunidad

Consejo de Administración y alta gerencia: La estructura administrativa de COODIN se encuentra encabezada por la Asamblea General de Delegados, el Consejo de Administración y el Representante Legal, les corresponde la definición de políticas para el adecuado manejo de forma integral de toda la entidad, de esta manera la cooperativa da cumplimiento al objeto social dentro del marco legal, estatutario, reglamentario que permiten el giro adecuado de los negocios. Dentro del régimen prudencial la Cooperativa dio cumplimiento a lo establecido al manejo del fondo de liquidez, el cual mantiene en forma constante y permanente en un porcentaje superior al mínimo requerido del 10%.

Se cumplió de manera oportuna con el reporte del riesgo de liquidez contenido en el formato 029 dispuesto por la Superintendencia de la Economía Solidaria.

COODIN cumplió en todo momento con la relación de solvencia, la cual se define con el valor del patrimonio técnico dividido entre el total de activos ponderados por nivel de riesgo crediticio, expresada en términos porcentuales, a diciembre 31 de 2023 se obtuvo una relación del 30.62%, frente a una exigencia mínima requerida del 20%. Concluyendo que la entidad posee un patrimonio adecuado, el cual garantiza la confianza a los asociados y asegura su desarrollo en condiciones de seguridad y competitividad.

Con el propósito de que no se produzca una excesiva concentración individual de los riesgos en cuanto a los límites a los cupos individuales de crédito y la concentración de operaciones, COODIN no otorgó créditos iguales o superiores en forma directa o indirecta de operaciones activas de crédito conjunta o separadamente que excedan el 10% del patrimonio técnico cuando la garantía de la operación es el patrimonio del deudor, ni el 20% cuando la garantía es admisible dando cumplimiento a la Circular Contable y Financiera, tampoco otorgó créditos iguales o superiores a los tope máximos definidos, en cuanto al límite a las operaciones, el total de las inversiones de capital e COODIN no superan el 100% de sus aportes sociales y reservas patrimoniales.



COODIN

COOPERATIVA ESPECIALIZADA DE AHORRO Y CRÉDITO LA PLAYA DE BELÉN "COODIN"
NIT. 800.038.375-3

El límite individual a las captaciones se cumple en cuanto a que la Cooperativa no posee a nombre de una misma persona natural o jurídica asociada, depósitos por un monto equivalente al 25% del total de su patrimonio técnico.

La administración respondió oportunamente los requerimientos recibidos por los diferentes entes gubernamentales. Respecto a procesos judiciales en contra, la entidad no fue objeto de los mismos.

Políticas y División De Funciones: El Consejo de Administración y la gerencia trabajaron conjuntamente y han impartido las diferentes políticas de la entidad para generar condiciones que permitieron los resultados alcanzados en la vigencia 2023. Es importante destacar el conocimiento de las políticas de la organización por parte de todos los integrantes de la Cooperativa y el claro entendimiento de las tareas asignadas, así como el rol de cada uno dentro de la organización, basados en el principio de integridad y la filosofía de entregar lo mejor de sí en cada operación, contribuyendo a la mitigación de riesgos con un adecuado autocontrol. A nivel administrativo la gerencia cuenta con el apoyo de comités, conformado por los jefes de las diferentes áreas quienes entregan de manera permanente, reportes claros, concisos y precisos sobre el trabajo realizado para el manejo global organizado de la entidad.

Infraestructura Tecnológica: Se logró garantizar el adecuado funcionamiento del software SIF-COODIN, logrando llevar a cabo los diferentes desarrollos y mejoras en los procesos según las necesidades del momento, y así mismo fortaleciendo la entidad ante todos los requerimientos de ley y competitividad del mercado. Con el fin de prestar una excelente atención y servicio a todos nuestros asociados y comunidad en general, además continuar con la innovación de nuestra página web y redes sociales dando así a conocer todos, nuestros servicios y beneficios a través de ellas, queriendo siempre continuar a la vanguardia de la actualidad tecnológica del momento, contando también con la aplicación móvil y el portal transaccional en convenio con la red Coopcentral, lo cual nos brinda estar actualizados en los avances tecnológicos del mercado.

Medición del Riesgo: COODIN, ha implementado y mantenido un Sistema Integrado de Administración de Riesgos (SIAR), permitiendo a la Cooperativa identificar, medir, controlar y monitorear eficazmente sus riesgos, de manera que se puedan adoptar decisiones oportunas para su mitigación. El cumplimiento de estos parámetros, junto con la adopción de prácticas de buen gobierno, le ha permitido a la Cooperativa establecer y fomentar una cultura de administración de riesgos al interior, lo cual nos ha ayudado al desarrollo de las actividades propias de su objeto social.

Estructura Organizacional: Se encuentra aprobada una estructura organizacional basada en la independencia de las áreas y en los procedimientos, esta organización contribuye al desarrollo de los objetivos planeados para la vigencia. Existe una adecuada segregación de responsabilidad en las áreas administrativas, operativas y de contabilización de operaciones.

Recurso Humano: Los empleados son un elemento fundamental, por tal motivo Coodin proporciona a sus colaboradores formación continua que le permite fortalecer y desarrollar habilidades y competencias que logran una ventaja competitiva, se cuenta con personal apto y calificado con experiencia y muy motivado, para el cumplimiento de los objetivos de la organización.

Verificación de Operaciones: La Cooperativa cuenta con la herramientas tecnológicas y los procedimientos necesarios para constatar que las operaciones se hayan efectuado en las condiciones pactadas acorde con lo dispuesto en los reglamentos de la entidad, además las operaciones realizadas, las cuales son registradas en el momento de su ocurrencia; cuentan con los soportes documentales que permiten la verificación del cumplimiento de las condiciones pactadas en el momento de su aprobación y de la adecuada contabilización de conformidad con la naturaleza de cada transacción con la aplicación de la normatividad vigente según sea el caso.

Auditoría: La vigilancia, fiscalización y control sin perjuicio de la que ejerza la Superintendencia de la economía solidaria está a cargo de la Revisoría Fiscal, instancia que conoce la forma de operación de la Cooperativa, sus sistemas de información y procesos, y sobre los mismos han hechos sus propias valoraciones y han emitido oportunamente sus recomendaciones plasmados en informes dirigidos a la administración, para mejorar los procesos internos y los mecanismos de control que puedan establecer ciertas alarmas para evitar materializaciones de riesgos.

NOTA 22 PARTES RELACIONADAS

Una parte relacionada es una persona o entidad que está relacionada con la entidad, evaluando la esencia y no su forma legal, que pueda ejercer control o influencia significativa.

Se consideran para Coodin como personas relacionadas a los miembros principales y suplentes del Consejo de Administración, junta de vigilancia y la gerencia general y suplente.



COODIN

COOPERATIVA ESPECIALIZADA DE AHORRO Y CRÉDITO LA PLAYA DE BELÉN "COODIN"
NIT. 800.038.375-3

Las transacciones realizadas con las partes relacionadas se llevaron a cabo en los plazos y condiciones normales en cuanto a los productos de captación y colocación, no existen cuentas por cobrar, ni cuentas por pagar a nombre de estas personas que la entidad identifica como partes relacionadas.

A continuación, se relacionan las transacciones de captación y colocación de los asociados que conforman el Consejo de Administración y Junta de Vigilancia.

Detalle	2023		2022	
	Captaciones	Colocaciones	Captaciones	Colocaciones
Consejo de Administracion	95,668,959	67,439,031	43,737,689	48,446,194
Junta de Vigilancia	95,973,323	7,510,779	98,306,646	13,600,250
TRANSACCIONES CON PARTES RELACIONADAS	191,642,282	74,949,810	142,044,335	62,046,444

Los gastos por concepto de honorarios, transporte, manutención y alojamiento de los directivos para la asistencia a cada una de las sesiones y a la participación en representación de la cooperativa en los diferentes eventos, además de los pagos efectuados a la parte gerencial y suplente para la vigencia 2023 se relacionan a continuación

EROGACIONES MIEMBROS DIRECTIVOS, GERENCIALES Y DE CONTROL				
Cifras expresadas en pesos colombianos				
ESTAMENTO	HONORARIOS	GASTOS DIRECTIVOS	BENEFICIOS A EMPLEADOS	VIATICOS
Consejo de Administracion	\$ -	\$ 24,956,000	\$ -	\$ 2,371,000
Junta de Vigilancia	\$ -	\$ 6,090,000	\$ -	\$ 190,000
Revisoria Fiscal	\$ 19,725,414	\$ -	\$ -	\$ -
Representante legal y suplente	\$ -	\$ -	\$ 233,696,253	\$ 17,944,800

Los gastos directivos y viáticos de los órganos de Consejo de Administración y Junta de vigilancia de la vigencia 2023 comparada con 2022 en la siguiente:

CONSEJO DE ADMINISTRACION Y JUNTA DE VIGILANCIA			
2023		2022	
Gastos directivos	Viaticos	Gastos directivos	Viaticos
\$ 31,046,000	\$ 2,561,000	\$ 31,994,781	\$ 2,203,291

En cuanto a los cargos gerenciales principal y suplente de la vigencia 2023 comparada con la vigencia 2022 se describe a continuación

CARGOS GERENCIALES			
2023		2022	
Beneficios a empleados	Viaticos	Beneficios a empleados	Viaticos
\$ 233,696,253	\$ 17,944,800	\$ 192,779,904	\$ 16,222,900

NOTA 23 EVENTOS SUBSECUENTES

No se presentaron hechos relevantes después del cierre de los estados financieros que puedan afectar de manera significativa la situación financiera de la entidad reflejada en los estados financieros con corte al 31 de diciembre de 2023.



COODIN

COOPERATIVA ESPECIALIZADA DE AHORRO Y CRÉDITO LA PLAYA DE BELÉN "COODIN"
NIT. 800.038.375-3

NOTA 24. CONTROLES DE LEY

Sobre los controles de ley Coodin durante el 2023, dio cumplimiento a todo el marco legal que regula las cooperativas especializadas de ahorro y crédito, el fondo de liquidez fue monitoreado de forma constante y permanente el cual siempre estuvo superior al límite permitido, al igual se cumplió con lo normativo referente al riesgo de liquidez; en cuanto al régimen tributario los impuestos fueron presentados y pagados con la periodicidad requerida, al igual que se cumplió con los valores a pagar al Fogacoop y la la SuperSolidaria en los plazos estipulados; así mismo fue presentado oportunamente el reporte información financiera a la Superintendencia de Economía Solidaria, se cumplió con todas normas laborales, al igual que las normas que regulan la legalidad del software y derechos de autor, se dio cumplimiento al margen de solvencia, límites individuales de crédito, captaciones e inversiones, se cumplió con la regulación del riesgo de crédito, riesgo de liquidez, riesgo de mercado, riesgo Sarlaft y riesgo operativo entre otros.

La Cooperativa durante el 2023 no presentó hechos relevantes o de gran impacto que hayan influido de manera significativa en los estados financieros. La administración no conoce ningún suceso importante que hubiese ocurrido entre la fecha de cierre del ejercicio económico 2023 y la fecha de la emisión de estos estados financieros que pueda afectar la situación y revelaciones expuestas.

ALVARO GARCIA CELIS
Gerente General

MARCIA CARRASCAL PEÑARANDA
Contador Público T.P 289975-T

AMPARO GARCIA FORERO

Contador Público Tarjeta Profesional 127245-T
AUDICOOP LTDA, Revisor Fiscal* Tarjeta de Registro JCC 588

** Ver opinión adjunta*